

ಕರ್ನಾಟಕ ಸರ್ಕಾರ
ಸಾರ್ವಜನಿಕ ಶಿಕ್ಷಣ ಇಲಾಖೆ

ವಿಶೇಷಾಧಿಕಾರಿಗಳ ಕಛೇರಿ
ಕೇಂದ್ರೀಕೃತ ದಾಖಲಾತಿ ಘಟಕ,
ಸೆಂಟ್ರಲ್ ಜೂನಿಯರ್ ಕಾಲೇಜು ಆವರಣ,
ಕೆಂಪೇಗೌಡ ರಸ್ತೆ, ಬೆಂಗಳೂರು-560002.
ದೂರವಾಣಿ,-22271866, ಫ್ಯಾಕ್ಸ್-22271866

ಅಧ್ಯಾಯ-1

ಸಂಖ್ಯೆ:ಸಿಎಸಿ-4/ಬಿ.ಇಡಿ.ದಾಖಲಾತಿ/2010-11

ಪ್ರಕಟಣೆ

ವಿಷಯ:-2010-11 ನೇ ಸಾಲಿನ ಬಿ.ಇಡಿ. ಕೋರ್ಸ್‌ಗೆ ಪ್ರವೇಶ ಮತ್ತು ರಾಜ್ಯದ ಶಿಕ್ಷಣ
ಮಹಾವಿದ್ಯಾಲಯಗಳಿಗೆ ಸರ್ಕಾರಿ ಸೀಟುಗಳ ಹಂಚಿಕೆ ಬಗೆಗೆ.

-0-

2010-11 ನೇ ಸಾಲಿಗೆ ಬಿ.ಇಡಿ. ಕೋರ್ಸಿನ ವ್ಯಾಸಂಗಕ್ಕಾಗಿ ರಾಜ್ಯದ ಎಲ್ಲಾ ಶಿಕ್ಷಣ ಮಹಾವಿದ್ಯಾಲಯಗಳಲ್ಲಿ ಸರ್ಕಾರಿ ಕೋಟಾದ ಸೀಟುಗಳನ್ನು ತುಂಬಲು ಅರ್ಹ ಅಭ್ಯರ್ಥಿಗಳಿಂದ ಅರ್ಜಿಗಳನ್ನು ಕರೆಯಲಾಗಿದೆ. ಭರ್ತಿ ಮಾಡಿದ ಅರ್ಜಿಯನ್ನು ಸಂಬಂಧಪಟ್ಟ ವ್ಯವಸ್ಥಾಪಕ ಕೇಂದ್ರದಲ್ಲಿ, ಮಾಹಿತಿ ಪುಸ್ತಿಕೆಯ ಮುಖಪುಟದ ಹಿಂಭಾಗದಲ್ಲಿ ನೀಡಲಾಗಿರುವ ದಾಖಲಾತಿ ಪ್ರಕ್ರಿಯೆಯ ವೇಳಾಪಟ್ಟಿಯನ್ವಯ, ಖುದ್ದಾಗಿ ಸಲ್ಲಿಸಿ ಸ್ವೀಕೃತಿಪತ್ರವನ್ನು ಹಾಗೂ ಸಾಮಾನ್ಯ ಪ್ರವೇಶ ಪರೀಕ್ಷೆಯ ಪ್ರವೇಶಪತ್ರವನ್ನು ಪಡೆಯುವುದು. **ಅರ್ಜಿ ನಮೂನೆಯೊಂದಿಗೆ ಯಾವುದೇ ಅಡಕಗಳನ್ನು ಲಗತ್ತಿಸಬಾರದು.**

ನಿಗದಿತ ದಿನಾಂಕದೊಳಗೆ ಸಲ್ಲಿಸಿದ ಅಪೂರ್ಣ ಮಾಹಿತಿ ಒಳಗೊಂಡ ಅರ್ಜಿಗಳನ್ನು, ಅಂಚೆಯ ಮೂಲಕ ಕೇಂದ್ರೀಕೃತ ದಾಖಲಾತಿ ಘಟಕಕ್ಕೆ ಅಥವಾ ವ್ಯವಸ್ಥಾಪಕ ಕೇಂದ್ರಗಳಿಗೆ ಕಳುಹಿಸಿದ ಅರ್ಜಿಗಳನ್ನು ಹಾಗೂ ನಿಗದಿತ ದಿನಾಂಕದ ನಂತರ ಬರುವ ಅರ್ಜಿಗಳನ್ನು ಪರಿಗಣಿಸಲಾಗುವುದಿಲ್ಲ.

ಬಿ.ಇಡಿ. ಕೋರ್ಸಿಗೆ ದಾಖಲಾಗುವ ಸರ್ಕಾರಿ ಕೋಟಾದ ಅಭ್ಯರ್ಥಿಗಳಿಗೆ ಅನ್ವಯಿಸುವ ಅರ್ಹತೆಗಳನ್ನೊಳಗೊಂಡಂತೆ ಎಲ್ಲಾ ನಿಯಮಗಳು ಅನುದಾನ/ಅನುದಾನ ರಹಿತ ಶಿಕ್ಷಣ ಸಂಸ್ಥೆಗಳಿಗೆ ಆಡಳಿತ ಮಂಡಳಿ ಕೋಟಾದಡಿ ದಾಖಲಾಗುವ ಎಲ್ಲಾ ಅಭ್ಯರ್ಥಿಗಳಿಗೂ ಅನ್ವಯಿಸುತ್ತದೆ.

ಅರ್ಹತೆಗಳು:-

1. ಸರ್ಕಾರಿ ಸೀಟುಗಳಿಗೆ ಅಭ್ಯರ್ಥಿಯು ಭಾರತದ ಪ್ರಜೆಯಾಗಿದ್ದು, ಕರ್ನಾಟಕದ ಅಭ್ಯರ್ಥಿಯಾಗಿರಬೇಕು.

“ಕರ್ನಾಟಕದ ಅಭ್ಯರ್ಥಿ ಎಂದರೆ”

(ಅ) ಸರ್ಕಾರಿ ಅಥವಾ ಸರ್ಕಾರದಿಂದ ಮಾನ್ಯತೆ ಪಡೆದ ಶಿಕ್ಷಣ ಸಂಸ್ಥೆಗಳಲ್ಲಿ 1ನೇ ತರಗತಿಯಿಂದ ದ್ವಿತೀಯ ಪಿ.ಯು.ಸಿ. ಅಥವಾ 12ನೇ ತರಗತಿ ಅಥವಾ ಅರ್ಹತಾ ಪರೀಕ್ಷೆಯವರೆಗೆ ಕನಿಷ್ಠ 7 ವರ್ಷಗಳ ವ್ಯಾಸಂಗವನ್ನು ಕರ್ನಾಟಕದಲ್ಲಿ ಮಾಡಿರಬೇಕು. **ಹಾಗೂ**

(ಆ) ಎಸ್.ಎಸ್.ಎಲ್.ಸಿ./ 10ನೇ ತರಗತಿ ಅಥವಾ ದ್ವಿತೀಯ ಪಿ.ಯು.ಸಿ./12ನೇ ತರಗತಿ ಪರೀಕ್ಷೆಯನ್ನು ಕರ್ನಾಟಕದಲ್ಲಿಯೇ ಉತ್ತೀರ್ಣರಾಗಿರಬೇಕು.

(ಇ) ಎಸ್.ಎಸ್.ಎಲ್.ಸಿ. ಅಥವಾ ಪಿ.ಯು.ಸಿ. ಪರೀಕ್ಷೆಗಳಿಗೆ ನೇರವಾಗಿ ನೋಂದಣಿ ಮಾಡಿ ಉತ್ತೀರ್ಣರಾದ ವಿದ್ಯಾರ್ಥಿಗಳು ಹಾಗೂ ರಾಷ್ಟ್ರೀಯ ಮುಕ್ತ ಶಾಲೆಯಲ್ಲಿ ಅಧ್ಯಯನ ಮಾಡಿ ಉತ್ತೀರ್ಣರಾದ ವಿದ್ಯಾರ್ಥಿಗಳು 7 ವರ್ಷಗಳ ವ್ಯಾಸಂಗ ಪ್ರಮಾಣ ಪತ್ರವನ್ನು ಸಲ್ಲಿಸಬೇಕಾದ ಅಗತ್ಯವಿಲ್ಲ. ಆದರೆ ಈ ಅಭ್ಯರ್ಥಿಗಳು ಕರ್ನಾಟಕದಲ್ಲಿ ಕನಿಷ್ಠ 7 ವರ್ಷಗಳು ವಾಸಿಸಿದ ಬಗೆಗೆ ಸಂಬಂಧಪಟ್ಟ ತಾಲ್ಲೂಕಿನ ತಹಶೀಲ್ದಾರರಿಂದ ಪಡೆದ ವಾಸಸ್ಥಳದ ಪ್ರಮಾಣ ಪತ್ರವನ್ನು ಸಲ್ಲಿಸಬೇಕು.

ಎಸ್.ಎಸ್.ಎಲ್.ಸಿ. ಅಥವಾ ಪಿ.ಯು.ಸಿ. ಪರೀಕ್ಷೆಗಳಿಗೆ ನೇರವಾಗಿ ನೋಂದಣಿ ಮಾಡಿ ಉತ್ತೀರ್ಣರಾದ ವಿದ್ಯಾರ್ಥಿಗಳು ಹಾಗೂ ರಾಷ್ಟ್ರೀಯ ಮುಕ್ತ ಶಾಲೆಯಲ್ಲಿ ಅಧ್ಯಯನ ಮಾಡಿ ಉತ್ತೀರ್ಣರಾದ ಅಭ್ಯರ್ಥಿಗಳು, ಕರ್ನಾಟಕ ರಾಜ್ಯ ಪ್ರೌಢಶಿಕ್ಷಣ ಪರೀಕ್ಷಾ ಮಂಡಳಿ / ಪದವಿಪೂರ್ವ ಶಿಕ್ಷಣ ನಿರ್ದೇಶನಾಲಯದಿಂದ “ಖಾಸಗಿ ಅಭ್ಯರ್ಥಿ” ಎಂದು ನಮೂದಿಸಿರುವ ಅಂಕಪಟ್ಟಿಯನ್ನಾಗಲಿ ಅಥವಾ ದೃಢೀಕರಣ ಪತ್ರವನ್ನಾಗಲೀ ಸಲ್ಲಿಸಬೇಕು. (ಅಭ್ಯರ್ಥಿಯು ಒಂದು ತರಗತಿ ಅಥವಾ ವರ್ಗದಲ್ಲಿ ಉತ್ತೀರ್ಣರಾಗಲು ಒಂದಕ್ಕಿಂತ ಹೆಚ್ಚು ವರ್ಷಗಳನ್ನು ತೆಗೆದುಕೊಂಡಿದ್ದಲ್ಲಿ ಅಂತಹ ಶೈಕ್ಷಣಿಕ ವರ್ಷಗಳ ವ್ಯಾಸಂಗವನ್ನು ಒಂದು ವರ್ಷ ಎಂದು ಗಣನೆಗೆ ತೆಗೆದುಕೊಳ್ಳಲಾಗುವುದು).

2. ಅಭ್ಯರ್ಥಿಯು ವಿಜ್ಞಾನ ಅಥವಾ ಕಲಾ ವಿಭಾಗದಲ್ಲಿ ಪದವೀಧರನಾಗಿರಬೇಕು. ಪದವಿಯ ಎಲ್ಲಾ ಮೂರು ವರ್ಷಗಳೂ ವಿಶ್ವವಿದ್ಯಾನಿಲಯದ ಪರೀಕ್ಷೆಯಲ್ಲಿಯೇ ಉತ್ತೀರ್ಣರಾಗಿರಬೇಕು. ಹಾಗೂ ವಿಶ್ವವಿದ್ಯಾನಿಲಯ ನೀಡಿರುವ ಮೂರು ವರ್ಷಗಳ ಅಂಕ ಪಟ್ಟಿಗಳನ್ನು ದಾಖಲಾತಿ ಸಮಯದಲ್ಲಿ ಕಡ್ಡಾಯವಾಗಿ ಸಲ್ಲಿಸಬೇಕು ಮತ್ತು ಈ ಕೆಳಕಂಡ ಭಾಷಾ ವಿಷಯಗಳಲ್ಲಿ ಒಂದು ಭಾಷಾ ವಿಷಯವನ್ನು ಹಾಗೂ ಮೂರು ಐಚ್ಛಿಕ ವಿಷಯಗಳಲ್ಲಿ ಎರಡು ಐಚ್ಛಿಕ ವಿಷಯಗಳನ್ನು ಪದವಿಯಲ್ಲಿ ವ್ಯಾಸಂಗ ಮಾಡಿರಬೇಕು. ಅಭ್ಯರ್ಥಿಯು ನಿಗದಿಪಡಿಸಿದ ಐಚ್ಛಿಕ ವಿಷಯಗಳಲ್ಲಿ ಯಾವುದಾದರೂ ಎರಡು ಐಚ್ಛಿಕ ವಿಷಯಗಳನ್ನು ಪದವಿ ವ್ಯಾಸಂಗದ ಎಲ್ಲಾ ಮೂರು ವರ್ಷಗಳಲ್ಲಿಯೂ ಅಧ್ಯಯನ ಮಾಡಿರಬೇಕು.

ಭಾಷಾ ವಿಷಯಗಳು: ಇಂಗ್ಲೀಷ್, ಕನ್ನಡ, ಹಿಂದಿ, ಮರಾಠಿ, ಉರ್ದು, ಸಂಸ್ಕೃತ
ಐಚ್ಛಿಕ ವಿಷಯಗಳು: ವಿಜ್ಞಾನ : ಭೌತಶಾಸ್ತ್ರ, ರಸಾಯನಶಾಸ್ತ್ರ, ಸಸ್ಯಶಾಸ್ತ್ರ, ಪ್ರಾಣಿಶಾಸ್ತ್ರ, ಗಣಿತ,
 ಕಲಾ : ಇತಿಹಾಸ, ರಾಜ್ಯಶಾಸ್ತ್ರ, ಸಮಾಜಶಾಸ್ತ್ರ, ಭೂಗೋಳ, ಅರ್ಥಶಾಸ್ತ್ರ,
 ಇಂಗ್ಲೀಷ್, ಕನ್ನಡ, ಹಿಂದಿ, ಮರಾಠಿ, ಉರ್ದು, ಸಂಸ್ಕೃತ.

ವಿಜ್ಞಾನ: ಎ) ಭೌತವಿಜ್ಞಾನ- ಅಭ್ಯರ್ಥಿಗಳು ಭೌತಶಾಸ್ತ್ರ ಮತ್ತು ಗಣಿತ ಇವುಗಳ ಜೊತೆ ಯಾವುದಾದರೂ ಒಂದು ಭೌತವಿಜ್ಞಾನದ ವಿಷಯವನ್ನು ಅಭ್ಯಾಸ ಮಾಡಿರಬಹುದು. ಉದಾಹರಣೆಗೆ: ರಸಾಯನಶಾಸ್ತ್ರ, ಎಲೆಕ್ಟ್ರಾನಿಕ್ಸ್, ಕಂಪ್ಯೂಟರ್ ಸೈನ್ಸ್, ಸಂಖ್ಯಾಶಾಸ್ತ್ರ ಇತ್ಯಾದಿ. ಆದರೆ ಕಡ್ಡಾಯವಾಗಿ ಭೌತಶಾಸ್ತ್ರ ಮತ್ತು ಗಣಿತ ಇವೆರಡನ್ನೂ ಅಭ್ಯಾಸ ಮಾಡಿರಲೇಬೇಕು.

ಬಿ) ಜೀವವಿಜ್ಞಾನ - ಅಭ್ಯರ್ಥಿಗಳು ರಸಾಯನಶಾಸ್ತ್ರ ಮತ್ತು ಸಸ್ಯಶಾಸ್ತ್ರ ಅಥವಾ ಪ್ರಾಣಿಶಾಸ್ತ್ರ / ರಸಾಯನಶಾಸ್ತ್ರ, ಸಸ್ಯಶಾಸ್ತ್ರ ಮತ್ತು ಪ್ರಾಣಿಶಾಸ್ತ್ರ / ರಸಾಯನಶಾಸ್ತ್ರ ಮತ್ತು ಜೀವಶಾಸ್ತ್ರ ಇವುಗಳ ಜೊತೆ ಯಾವುದಾದರೂ ಒಂದು ಜೀವವಿಜ್ಞಾನದ ವಿಷಯವನ್ನು ಅಭ್ಯಾಸ ಮಾಡಿರಬಹುದು. ಉದಾಹರಣೆಗೆ: ಪರಿಸರ ವಿಜ್ಞಾನ, ಫಿಶರೀಸ್, ಫಾರ್ಮೆಸ್ಟರಿ, ಮೈಕ್ರೋಬಯಾಲಜಿ, ಬಯೋಕೆಮಿಸ್ಟ್ರಿ, ಜೆನೆಟಿಕ್ಸ್ ಇತ್ಯಾದಿ. ಆದರೆ ಕಡ್ಡಾಯವಾಗಿ ರಸಾಯನಶಾಸ್ತ್ರ ಮತ್ತು ಜೀವಶಾಸ್ತ್ರ / ಸಸ್ಯಶಾಸ್ತ್ರ / ಪ್ರಾಣಿಶಾಸ್ತ್ರ ಇವುಗಳನ್ನು ಅಭ್ಯಾಸ ಮಾಡಿರಲೇಬೇಕು.

ಟಿಪ್ಪಣಿ: ಪ್ರಸ್ತುತ ವೃಂದ ಮತ್ತು ನೇಮಕಾತಿ ನಿಯಮಗಳ ಪ್ರಕಾರ ಸರ್ಕಾರಿ ಪ್ರೌಢಶಾಲೆಗಳಲ್ಲಿ ಸಹಶಿಕ್ಷಕರು ಗ್ರೇಡ್-2 ಹುದ್ದೆಗೆ ನೇಮಕಾತಿ ಹೊಂದಲು- ಭೌತವಿಜ್ಞಾನ ಶಿಕ್ಷಕರು ಕಡ್ಡಾಯವಾಗಿ ಭೌತಶಾಸ್ತ್ರ ಮತ್ತು ಗಣಿತ ಈ ಎರಡು ವಿಷಯಗಳನ್ನು ಮತ್ತು ಜೀವವಿಜ್ಞಾನ ಶಿಕ್ಷಕರು ರಸಾಯನಶಾಸ್ತ್ರ ಮತ್ತು ಸಸ್ಯಶಾಸ್ತ್ರ / ಪ್ರಾಣಿಶಾಸ್ತ್ರ ಅಥವಾ ರಸಾಯನಶಾಸ್ತ್ರ, ಸಸ್ಯಶಾಸ್ತ್ರ ಮತ್ತು ಪ್ರಾಣಿಶಾಸ್ತ್ರ ವಿಷಯಗಳನ್ನು ಕಡ್ಡಾಯವಾಗಿ ಅಭ್ಯಾಸ ಮಾಡಿರಲೇಬೇಕು. ಇದನ್ನು ಅಭ್ಯರ್ಥಿಗಳು ಬಿ.ಇಡಿ. ಕೋರ್ಸಿನ ದಾಖಲಾತಿ ಪಡೆಯುವ ಮೊದಲು ಗಮನಿಸಬೇಕೆಂದು ಸೂಚಿಸಿದೆ.

ಹೊರ ರಾಜ್ಯದ ವಿಶ್ವವಿದ್ಯಾನಿಲಯಗಳಿಂದ ಪದವಿಯನ್ನು ಪಡೆದಿರುವ ಅಭ್ಯರ್ಥಿಗಳು ಕಡ್ಡಾಯವಾಗಿ ಎಲ್ಲಾ ಮೂರು ವರ್ಷಗಳು ವಿಶ್ವವಿದ್ಯಾನಿಲಯ ಪರೀಕ್ಷೆಯಲ್ಲಿಯೇ ಉತ್ತೀರ್ಣರಾಗಿರಬೇಕು. ವಿಶ್ವವಿದ್ಯಾನಿಲಯ ನೀಡಿರುವ ಮೂರು ವರ್ಷಗಳ ಅಂಕಪಟ್ಟಿಗಳನ್ನು ದಾಖಲಾತಿ ಸಮಯದಲ್ಲಿ ಕಡ್ಡಾಯವಾಗಿ ಸಲ್ಲಿಸಬೇಕು. ಕಾಲೇಜು ಮಟ್ಟದ ಪರೀಕ್ಷೆಗಳ ಅಂಕಪಟ್ಟಿಗಳನ್ನು ಪರಿಗಣಿಸಲಾಗುವುದಿಲ್ಲ.

ಬಿ.ಎ./ಬಿ.ಎಸ್ಸಿ. ಪದವಿಯನ್ನು ಕರ್ನಾಟಕ ರಾಜ್ಯ ಬಿಟ್ಟು ಹೊರರಾಜ್ಯಗಳ ವಿಶ್ವವಿದ್ಯಾನಿಲಯಗಳಿಂದ ಪಡೆದಿರುವ ಅಭ್ಯರ್ಥಿಗಳು, ಮೂರು ವರ್ಷಗಳ ಬಿ.ಎ./ಬಿ.ಎಸ್ಸಿ. ಪದವಿ ವ್ಯಾಸಂಗದ ಅವಧಿಯಲ್ಲಿ ಮೇಲ್ಕಂಡ ಕ್ರಮಸಂಖ್ಯೆ-2 ರಲ್ಲಿರುವಂತೆ ಭಾಷಾ ವಿಷಯದ ಜೊತೆಗೆ ಕನಿಷ್ಠ ಎರಡು ಐಚ್ಛಿಕ ವಿಷಯಗಳನ್ನು ವ್ಯಾಸಂಗ ಮಾಡಿದ್ದು, ಆ ಪೈಕಿ

ಒಂದು ವಿಷಯವನ್ನು ಕನಿಷ್ಠ ಎರಡು ವರ್ಷಗಳು ವ್ಯಾಸಂಗ ಮಾಡಿ, ವಿಶ್ವವಿದ್ಯಾನಿಲಯದ ಪರೀಕ್ಷೆ ತೆಗೆದುಕೊಂಡಿರಬೇಕು. ಆದರೆ ಪ್ರಧಾನ ವಿಷಯವನ್ನು ಎಲ್ಲಾ ಮೂರು ವರ್ಷಗಳು ವ್ಯಾಸಂಗ ಮಾಡಿ ಪದವಿ ಪರೀಕ್ಷೆಯಲ್ಲಿ ಉತ್ತೀರ್ಣರಾಗಿರಬೇಕು. ಅಂದರೆ ಪ್ರಧಾನ ವಿಷಯವನ್ನು ಎಲ್ಲಾ ಮೂರು ವರ್ಷಗಳು ವ್ಯಾಸಂಗ ಮಾಡಿರಲೇಬೇಕು. ಮೂರು ವರ್ಷಗಳ ವ್ಯಾಸಂಗದ ಅವಧಿಯಲ್ಲಿ ಯಾವುದೇ ವರ್ಷ ವಿಷಯ ಬದಲಾಯಿಸಿಕೊಂಡಿದ್ದಲ್ಲಿ, ಅಂತಹ ಅಭ್ಯರ್ಥಿಗಳು ಬಿ.ಇಡಿ. ದಾಖಲಾತಿಗೆ ಅರ್ಹರಲ್ಲ.

3. ಎ) ಎಲ್ಲಾ ಅಭ್ಯರ್ಥಿಗಳು ಒಟ್ಟು ಮೂರು ವರ್ಷಗಳ ಪದವಿಯಲ್ಲಿ ಆಂತರಿಕ ಮೌಲ್ಯಮಾಪನದ ಅಂಕಗಳು ಹಾಗೂ ತರಗತಿ ಪರೀಕ್ಷೆಯ ಅಂಕಗಳನ್ನು ಹೊರತುಪಡಿಸಿ ಐಚ್ಛಿಕ ಮತ್ತು ಭಾಷಾ ವಿಷಯಗಳು ಸೇರಿದಂತೆ ಸರಾಸರಿ ಕನಿಷ್ಠ ಶೇಕಡ 50 ಅಂಕಗಳನ್ನು ಪಡೆದಿರಬೇಕು. ಆದರೆ ಎಸ್.ಸಿ / ಎಸ್.ಟಿ./ ಪ್ರವರ್ಗ-1 ಮತ್ತು ಅಂಗವಿಕಲ ಅಭ್ಯರ್ಥಿಗಳು ಒಟ್ಟು ಮೂರು ವರ್ಷಗಳ ಪದವಿಯಲ್ಲಿ ಆಂತರಿಕ ಮೌಲ್ಯಮಾಪನದ ಅಂಕಗಳು ಹಾಗೂ ತರಗತಿ ಪರೀಕ್ಷೆಯ ಅಂಕಗಳನ್ನು ಹೊರತುಪಡಿಸಿ, ಐಚ್ಛಿಕ ಮತ್ತು ಭಾಷಾ ವಿಷಯಗಳು ಸೇರಿದಂತೆ ಸರಾಸರಿ ಕನಿಷ್ಠ ಶೇಕಡ 45 ಅಂಕಗಳನ್ನು ಪಡೆದಿರಬೇಕು. ಅರ್ಹತೆಯನ್ನು ನಿರ್ಧರಿಸುವ ಬಗ್ಗೆ ಆಗಾಗ್ಗೆ ಸರ್ಕಾರವು ಹೊರಡಿಸುವ ಆದೇಶಗಳನ್ನು ಅನುಸರಿಸಲಾಗುವುದು.

ಬಿ) ಒಟ್ಟು ಅಂಕಗಳ ಬದಲಿಗೆ ಗ್ರೇಡ್ (Grade) ಅನ್ನು ನೀಡಿರುವ ಅಭ್ಯರ್ಥಿಗಳ “ಗ್ರೇಡ್” ಈ ಮೇಲೆ ತಿಳಿಸಿರುವ ಶೇಕಡಾ ಅಂಕಗಳ ವ್ಯಾಪ್ತಿಯಲ್ಲಿರಬೇಕು.

ಸಿ) ಪೂರಕ ವಿಷಯಗಳ (Subsidiary Subjects) ಅಂಕಗಳನ್ನು ಆಯಾ ವಿಶ್ವವಿದ್ಯಾಲಯಗಳು ಹೇಗೆ ಪರಿಗಣಿಸುವುದೋ, ಹಾಗೆಯೇ ಪರಿಗಣಿಸಲಾಗುವುದು.

ಡಿ) ಇದರೊಂದಿಗೆ ಹೊರನಾಡು ಮತ್ತು ಗಡಿನಾಡು ಮೀಸಲಾತಿಯಲ್ಲಿ ಆಯ್ಕೆಯಾದ ಅಭ್ಯರ್ಥಿಗಳು ಕೇಂದ್ರೀಕೃತ ದಾಖಲಾತಿ ಘಟಕ, ಬೆಂಗಳೂರು ಇಲ್ಲಿ ನಡೆಸಲಾಗುವ ಕನ್ನಡ ಪರೀಕ್ಷೆಗೆ ಕಡ್ಡಾಯವಾಗಿ ಹಾಜರಾಗಬೇಕು.

4. ಕರ್ನಾಟಕದಲ್ಲಿ ಬಿ.ಇಡಿ. ಕೋರ್ಸಿಗೆ ದಾಖಲಾಗಲು ಬಯಸುವ ಎಲ್ಲಾ ಅಭ್ಯರ್ಥಿಗಳು, ಇಲಾಖೆಯಿಂದ ನಡೆಸಲಾಗುವ “ಸಾಮಾನ್ಯ ಪ್ರವೇಶ ಪರೀಕ್ಷೆ”ಗೆ ಹಾಜರಾಗುವುದು ಕಡ್ಡಾಯವಾಗಿದೆ. ಸಾಮಾನ್ಯ ಪ್ರವೇಶ ಪರೀಕ್ಷೆಯ ಹೆಚ್ಚಿನ ಮಾಹಿತಿ ಬಗ್ಗೆ ಅಧ್ಯಾಯ-3(ಎ) ಯನ್ನು ಗಮನಿಸಿ.

5. ಸರ್ಕಾರಿ / ಅನುದಾನಿತ ಶಿಕ್ಷಣ ಸಂಸ್ಥೆಗಳಲ್ಲಿ ಕಾರ್ಯನಿರ್ವಹಿಸುತ್ತಿರುವ ಅಭ್ಯರ್ಥಿಗಳು ಸೇವಾ ಪ್ರಮಾಣ ಪತ್ರ ಮತ್ತು ಅಭ್ಯಾಸ ಮಾಡಲು ಸಕ್ಷಮ ಅಧಿಕಾರಿಗಳಿಂದ ನಿರಾಕ್ಷೇಪಣಾ ಪ್ರಮಾಣ ಪತ್ರಗಳನ್ನು ಮತ್ತು ಸರ್ಕಾರದಿಂದ ಪಡೆದ ಅನುಮತಿ ಪತ್ರಗಳನ್ನು ತಮ್ಮ ಉದ್ಯೋಗದಾತರ ಮುಖಾಂತರ ಕಡ್ಡಾಯವಾಗಿ ಸಲ್ಲಿಸುವುದು. ಈ ಅನುಮತಿ ಪತ್ರವನ್ನು ಅರ್ಜಿಯೊಂದಿಗೆ ಸಲ್ಲಿಸುವುದು.

ಸೇವೆಯಲ್ಲಿರುವ ಶಿಕ್ಷಕರಿಗೆ ಯಾವುದೇ ಮೀಸಲಾತಿ ಇರುವುದಿಲ್ಲ. ಇತರ ಅಭ್ಯರ್ಥಿಗಳೊಂದಿಗೆ ಇವರನ್ನು ಪರಿಗಣಿಸಲಾಗುವುದು.

6. 2010 ನೇ ವರ್ಷದ ಮಾರ್ಚ್ / ಏಪ್ರಿಲ್‌ನಲ್ಲಿ ನಡೆದಿರುವ ಪದವಿಯ ಮುಖ್ಯ ಪರೀಕ್ಷೆಯಲ್ಲಿ ಅಥವಾ ಹಿಂದಿನ ವರ್ಷಗಳ ಪರೀಕ್ಷೆಯಲ್ಲಿ ಉತ್ತೀರ್ಣರಾಗಿ ಪದವಿಯನ್ನು ಪಡೆದಿರುವ ಅಭ್ಯರ್ಥಿಗಳು ಮಾತ್ರ ದಾಖಲಾತಿಗೆ ಅರ್ಹರಾಗಿರುತ್ತಾರೆ.

ವಿಶೇಷ ಗುಂಪಿನ ಅರ್ಹತೆಯ ಬಗ್ಗೆ ವಿವರಣೆ:-

(ಅ) ರಕ್ಷಣಾ ದಳದವರು :

1) ದಿನಾಂಕ 01-07-2009 ರಿಂದ 30-06-2010 ರವರೆಗೆ ಕರ್ನಾಟಕದಲ್ಲಿ ಸೇವೆ ಸಲ್ಲಿಸುತ್ತಿರುವ ರಕ್ಷಣಾದಳದವರು ಅಥವಾ ಅವರ ಪತಿ ಅಥವಾ ಪತ್ನಿ ಅಥವಾ ಮಗ ಅಥವಾ ಅವಿವಾಹಿತ ಮಗಳು. ಇಂತಹ ಅಭ್ಯರ್ಥಿಗಳು ಅರ್ಹತಾ ಪರೀಕ್ಷೆಯನ್ನು ಕರ್ನಾಟಕ ಸರ್ಕಾರ ನಡೆಸುತ್ತಿರುವ ಅಥವಾ ಕರ್ನಾಟಕ ಸರ್ಕಾರದಿಂದ ಮಾನ್ಯತೆ ಪಡೆದ ವಿದ್ಯಾ ಸಂಸ್ಥೆಗಳಲ್ಲಿ ಉತ್ತೀರ್ಣರಾಗಿರಬೇಕು.

ಅಥವಾ

2) ನೌಕರಿಗೆ ಸೇರುವಾಗ ತಮ್ಮ ಉದ್ಯೋಗದಾತರಿಗೆ ಘೋಷಣೆ ಮಾಡಿಕೊಂಡಿರುವ ಮೂಲಸ್ಥಾನ ಕರ್ನಾಟಕವಾಗಿದ್ದು ಪ್ರಸ್ತುತ ಸೇವೆ ಸಲ್ಲಿಸುತ್ತಿರುವ ರಕ್ಷಣಾದಳದವರು ಅಥವಾ ಅವರ ಪತಿ ಅಥವಾ ಪತ್ನಿ ಅಥವಾ ಮಗ ಅಥವಾ ಅವಿವಾಹಿತ ಮಗಳು. ಇಂತಹ ಅಭ್ಯರ್ಥಿಗಳು ತಮ್ಮ ಮೂಲ ಸ್ಥಾನ ಕರ್ನಾಟಕ ಎಂಬುದರ ಬಗ್ಗೆ ರಕ್ಷಣಾ ವಿಭಾಗದ ರೆಕಾರ್ಡ್‌ಗಳ ಕಛೇರಿಯಿಂದ ಪ್ರಮಾಣ ಪತ್ರ ಪಡೆದು ಸಲ್ಲಿಸಬೇಕು.

ಅಥವಾ

3) ಕರ್ನಾಟಕದಲ್ಲಿ ಒಂದು ವರ್ಷ ಸೇವೆ ಸಲ್ಲಿಸಿ ಮತ್ತು ಶಾಂತಿಭಂಗ ಸ್ಥಳಗಳಾದ ಜಮ್ಮು ಮತ್ತು ಕಾಶ್ಮೀರ ಅಥವಾ ಈಶಾನ್ಯ ಭಾಗಗಳಿಗೆ ಕರ್ತವ್ಯದ ಮೇಲೆ ಕಳುಹಿಸಲ್ಪಟ್ಟಿದ್ದು, ಅವರ ಕುಟುಂಬ ಕರ್ನಾಟಕದಲ್ಲಿ ವಾಸಿಸಲು ರಕ್ಷಣಾ ಪ್ರಾಧಿಕಾರದಿಂದ ಅನುಮತಿ ಪಡೆದ ರಕ್ಷಣಾದಳದವರ ಪತಿ ಅಥವಾ ಪತ್ನಿ ಅಥವಾ ಮಗ ಅಥವಾ ಅವಿವಾಹಿತ ಮಗಳು ಇಂತಹ ಅಭ್ಯರ್ಥಿಗಳು ಆಯ್ಕೆಗೆ ಬೇಕಾಗುವ ಅರ್ಹತಾ ಪರೀಕ್ಷೆಯನ್ನು ಕರ್ನಾಟಕ ಸರ್ಕಾರ ನಡೆಸುತ್ತಿರುವ ಅಥವಾ ಅದರಿಂದ ಮಾನ್ಯತೆ ಪಡೆದ ಸಂಸ್ಥೆಗಳಿಂದ ಉತ್ತೀರ್ಣರಾಗಿರಬೇಕು.

ಈ ವಿಶೇಷ ಗುಂಪಿನ ಸೌಲಭ್ಯ ಪಡೆಯಲು ಇಚ್ಛಿಸುವ ಅಭ್ಯರ್ಥಿಗಳು ಅನುಬಂಧ-02 ರಲ್ಲಿ ತೋರಿಸಿರುವ ಮಾದರಿಯಲ್ಲಿ ಸಕ್ಷಮ ಅಧಿಕಾರಿಗಳಿಂದ ಮೇಲು ಸಹಿ ಮಾಡಿಸಿರುವ ಸೈನಿಕ ಪ್ರಮಾಣ ಪತ್ರವನ್ನು ಸಲ್ಲಿಸಬೇಕು.

ಸೂಚನೆ:- ರಕ್ಷಣಾದಳದವರು ಹಾಗೂ ಮಾಜಿ ಸೈನಿಕ ಈ ಎರಡು ಗುಂಪುಗಳಲ್ಲಿ ಯಾವುದೇ ಒಂದು ಗುಂಪಿನಲ್ಲಿ ಸಾಕಷ್ಟು ಅರ್ಹ ಅಭ್ಯರ್ಥಿಗಳು ದೊರೆಯದ ಪಕ್ಷದಲ್ಲಿ ಮತ್ತೊಂದು ಗುಂಪಿನ ಅರ್ಹ ಅಭ್ಯರ್ಥಿಗಳಿಂದ ಸರ್ಕಾರಿ ಕೋಟಾದ ಸೀಟುಗಳನ್ನು ತುಂಬಲಾಗುವುದು.

(ಆ) ಮಾಜಿ ಸೈನಿಕರು: ಮಾಜಿ ಸೈನಿಕರೆಂದರೆ ಭಾರತೀಯ ರಕ್ಷಣಾದಳಗಳಾದ ಭೂ, ವಾಯು, ನೌಕಾ ದಳಗಳಲ್ಲಿ ಯಾವುದೇ ದರ್ಜೆಯಲ್ಲಿ ಯೋಧನಾಗಿ ಇಲ್ಲವೆ ಯೋಧನಲ್ಲದೆ ಸೇವೆ ಸಲ್ಲಿಸುತ್ತಿದ್ದು ಮತ್ತು ಸೇವೆಗೆ ಸೇರುವಾಗ ತನ್ನ ಮೂಲ ಸ್ವಗ್ರಾಮ ಕರ್ನಾಟಕದಲ್ಲಿರುವುದೆಂದು ಘೋಷಣೆ ಮಾಡಿರುವ ವ್ಯಕ್ತಿ ಮತ್ತು

1) ಇಂತಹ ಸೇವೆಯಿಂದ ನಿವೃತ್ತಿ ಹೊಂದಿ ನಿವೃತ್ತಿ ವೇತನ ಪಡೆಯುತ್ತಿರುವವರು

ಅಥವಾ

2) ವೈದ್ಯಕೀಯ ಕಾರಣದ ಮೇರೆಗೆ ಮಿಲಿಟರಿ ಸೇವೆಗೆ ಅನರ್ಹನೆಂದು ಅಥವಾ ತನ್ನ ಹತೋಟಿಗೆ ಮೀರಿದ ಪರಿಸ್ಥಿತಿಗಳಿಂದ ಮತ್ತು ವೈದ್ಯಕೀಯ ಅಥವಾ ಅಸಾಮರ್ಥ್ಯದ ಪಿಂಚಣಿ ಪಡೆದು ಸೇವೆಯಿಂದ ಬಿಡುಗಡೆಯಾದವರು.

ಅಥವಾ

3) ಸ್ವಇಚ್ಛೆಯಿಂದಲ್ಲದೆ ಸಿಬ್ಬಂದಿ ಕಡಿತಗೊಳಿಸಿದ ಪರಿಣಾಮ ಸೇವೆಯಿಂದ ಬಿಡುಗಡೆಯಾದವರು

ಅಥವಾ

4) ಸ್ವಇಚ್ಛೆಯಿಂದ ಅಥವಾ ದುರ್ವರ್ತನೆ ಅಥವಾ ಅಸಾಮರ್ಥ್ಯ ಕಾರಣದಿಂದಾಗಿ ಕರ್ತವ್ಯದಿಂದ ತೆಗೆದುಹಾಕಿದ ಅಥವಾ ವಜಾ ಮಾಡಿದ ವ್ಯಕ್ತಿಯನ್ನು ಹೊರತುಪಡಿಸಿ ನಿರ್ದಿಷ್ಟ ಅವಧಿ ಪೂರೈಸಿದ ತರುವಾಯ ಬಿಡುಗಡೆ ಹೊಂದಿದ ವ್ಯಕ್ತಿ ಮತ್ತು ಗ್ರಾಚ್ಯುಯಿಟಿ ಪಡೆದ ವ್ಯಕ್ತಿ ಮತ್ತು ಪ್ರಾಂತೀಯ ಸೇವೆಯ ಈ ಕೆಳಗೆ ಹೆಸರಿಸಿದ ಸಿಬ್ಬಂದಿ.

ಅ) ನಿರಂತರ ಸೇವೆ ಸಲ್ಲಿಸಿ ನಿವೃತ್ತಿ ಹೊಂದಿದ ಪಿಂಚಣಿದಾರ

ಆ) ಮಿಲಿಟರಿ ಸೇವೆ ಪರಿಣಾಮ ದೈಹಿಕ ಅಸಾಮರ್ಥ್ಯತೆ ಹೊಂದಿ ಬಿಡುಗಡೆಯಾದ ಪಿಂಚಣಿದಾರ

ಇ) ಡಿಫೆನ್ಸ್ ಸೆಕ್ಯೂರಿಟಿ ಕಾರ್ಪ್ಸ್, ಜನರಲ್ ರಿಸರ್ವ್ ಇಂಜಿನಿಯರಿಂಗ್ ಫೋರ್ಸ್, ಲೋಕ ಸಹಾಯಕ ಸೇನೆ ಮತ್ತು ಪ್ಯಾರಾ ಮಿಲಿಟರಿ ದಳದಲ್ಲಿ ಸೇವೆ ಸಲ್ಲಿಸಿದ ವ್ಯಕ್ತಿಯನ್ನು ಹೊರತುಪಡಿಸಿ ಶೌರ್ಯ ಪ್ರಶಸ್ತಿ (ಗ್ಯಾಲಂಟಿ ಅವಾರ್ಡ್) ವಿಜೇತರು ಮೇಲಿನ ನಾಲ್ಕನೇ ಸಬ್ ಕ್ಲಾಸಿನಲ್ಲಿರುವವರನ್ನು ಹೊರತುಪಡಿಸಿ ದಿನಾಂಕ 1-7-87 ಕ್ಕೆ ಮುಂಚೆ ಗೌರವಾನ್ವಿತ ವಿಮುಕ್ತಿ ಹೊಂದಿದ ಹಾಗೂ ಕನಿಷ್ಠ 5 ವರ್ಷಗಳ ಸೇವೆ ಸಲ್ಲಿಸಿದ ವ್ಯಕ್ತಿಯನ್ನು ಮಾಜಿ ಯೋಧನೆಂದು ಪರಿಗಣಿಸಲಾಗುವುದು.

- ಸೂಚನೆ:-**
1. ರಾಜ್ಯ ಸರ್ಕಾರದಿಂದ ಮಾನ್ಯತೆ ಪಡೆದ ವಿದ್ಯಾಸಂಸ್ಥೆಗಳು ಅಥವಾ ರಾಜ್ಯ ಸರ್ಕಾರ ನಡೆಸುತ್ತಿರುವ ವಿದ್ಯಾ ಸಂಸ್ಥೆಯಿಂದ ಅರ್ಹತಾ ಪರೀಕ್ಷೆಯನ್ನು ಇಂತಹ ಅಭ್ಯರ್ಥಿ ಪಾಸು ಮಾಡಿರಬೇಕು.
 2. ಮಾಜಿ ಸೈನಿಕರು ಅಥವಾ ಅವರ ಪತ್ನಿ /ಪತ್ನಿ/ಮಗ/ಅವಿವಾಹಿತ ಮಗಳು ಈ ಸೌಲಭ್ಯಕ್ಕೆ ಅರ್ಹರು. ಈ ವಿಶೇಷ ಗುಂಪಿನ ಸೌಲಭ್ಯ ಪಡೆಯಲು ಅಭ್ಯರ್ಥಿಯು ಅನುಬಂಧ-03 ರಲ್ಲಿ ತೋರಿಸಿರುವ ಮಾದರಿಯಲ್ಲಿ ಸಕ್ಷಮ ಅಧಿಕಾರಿಗಳಿಂದ ಪಡೆದ ಪ್ರಮಾಣ ಪತ್ರ ಸಲ್ಲಿಸಬೇಕು.

(ಇ) ಗಡಿನಾಡು ಕನ್ನಡಿಗರು: ಗಡಿನಾಡು ಕನ್ನಡಿಗರು ಎಂದರೆ ವಿವಾದಗ್ರಸ್ತ ಕನ್ನಡ ಮಾತನಾಡುವ ಪ್ರದೇಶದಲ್ಲಿದ್ದು ಕನ್ನಡ/ಕೊಡವ/ತುಳು ಮಾತೃಭಾಷೆಯಾಗಿರುವ ಅಭ್ಯರ್ಥಿಗಳು, ವಿವಾದಗ್ರಸ್ತ ಪ್ರದೇಶಗಳಾದ ಮಹಾರಾಷ್ಟ್ರ ರಾಜ್ಯದ ದಕ್ಷಿಣ ಸೋಲಾಪುರ, ಅಕ್ಕಲಕೋಟೆ, ಜತ್ ಮತ್ತು ಗಧಿಂಗ್ಲಾಜ್ ತಾಲ್ಲೂಕುಗಳು ಅಥವಾ ಕೇರಳ ರಾಜ್ಯದ ಕಾಸರಗೋಡ್ ತಾಲ್ಲೂಕುಗಳಲ್ಲಿ ವಾಸಿಸುವವರು. ಈ ಸೌಲಭ್ಯ ಪಡೆಯಲು ಇಚ್ಛಿಸುವ ಅಭ್ಯರ್ಥಿಗಳು ಈ ಕೆಳಕಂಡ ದಾಖಲೆಗಳನ್ನು ಸಲ್ಲಿಸಬೇಕು.

1. ಮಾತೃಭಾಷೆ ಕನ್ನಡ, ಕೊಡವ, ತುಳು ಆಗಿರುವ ಬಗೆಗೆ ವ್ಯಾಸಂಗ ಮಾಡಿದ ಸಂಸ್ಥೆಯ /ಶಾಲೆಯ ಮುಖ್ಯಸ್ಥರಿಂದ ಪಡೆದ ವ್ಯಾಸಂಗ ಪ್ರಮಾಣ ಪತ್ರ /ವರ್ಗಾವಣೆ ಪತ್ರ. ಈ ಪ್ರಮಾಣ ಪತ್ರವು ಆಯಾ ಜಿಲ್ಲೆಯ ಶಿಕ್ಷಣಾಧಿಕಾರಿಗಳಿಂದ ದೃಢೀಕರಿಸಲ್ಪಟ್ಟಿರಬೇಕು. ದೃಢೀಕರಿಸಿದ ಅಧಿಕಾರಿಯ ಹೆಸರು, ಪೂರ್ಣ ವಿಳಾಸ, ದೂರವಾಣಿ ಸಂಖ್ಯೆ ಇವುಗಳನ್ನು ಪ್ರಮಾಣ ಪತ್ರದಲ್ಲಿ ಸ್ಪಷ್ಟವಾಗಿ ನಮೂದಿಸಿರಬೇಕು. **(ಮಾಹಿತಿ ಪುಸ್ತಿಕೆಯಲ್ಲಿ ನೀಡಿರುವ ನಮೂನೆಯಲ್ಲಿಯೇ ಸಲ್ಲಿಸಬೇಕು.)**

2. ಅಭ್ಯರ್ಥಿಯು ವಿವಾದಗ್ರಸ್ತ ಕನ್ನಡ ಮಾತನಾಡುವ ಪ್ರದೇಶದಲ್ಲಿ ವಾಸಿಸುತ್ತಿದ್ದಾರೆಂಬುದರ ಬಗೆಗೆ ಸಂಬಂಧಪಟ್ಟ ತಹಶೀಲ್ದಾರ್‌ರವರಿಂದ ಪಡೆದ ವಾಸಸ್ಥಳದ ಪ್ರಮಾಣ ಪತ್ರ.

(ಈ) ಹೊರನಾಡು ಕನ್ನಡಿಗರು: ಹೊರನಾಡು ಕನ್ನಡಿಗರು ಎಂದರೆ, ಅಭ್ಯರ್ಥಿಯು ದಾಖಲಾತಿ ಬಯಸುವ ವರ್ಷದ ಜುಲೈ 1 ಕ್ಕೆ ಕನಿಷ್ಠ ಐದು ವರ್ಷಗಳಿಂದ ಕರ್ನಾಟಕ ರಾಜ್ಯದ ಹೊರಗೆ ಮತ್ತು ಭಾರತದ ಪ್ರಾಂತ್ಯದೊಳಗೆ ವಾಸಿಸುತ್ತಿರಬೇಕು ಮತ್ತು ಮಾತೃಭಾಷೆ ಕನ್ನಡ/ಕೊಡವ/ತುಳು ಆಗಿರಬೇಕು. ಆಯ್ಕೆಗೆ ಬೇಕಾಗುವ ವಿದ್ಯಾರ್ಹತೆ ಪರೀಕ್ಷೆಯನ್ನು ಅಭ್ಯರ್ಥಿಗಳು ಹೊರರಾಜ್ಯದ ವಿಶ್ವವಿದ್ಯಾಲಯ/ ಪರೀಕ್ಷಾಮಂಡಳಿ/ ಯಾವುದೇ ವಿದ್ಯಾಸಂಸ್ಥೆಯಿಂದ ಪಾಸು ಮಾಡಿರಬೇಕು. ಈ ಸೌಲಭ್ಯ ಪಡೆಯಲು ಅಭ್ಯರ್ಥಿಗಳು ಈ ಕೆಳಕಂಡ ದಾಖಲೆಗಳನ್ನು ಒದಗಿಸಬೇಕು.

1. ಮಾತೃಭಾಷೆ ಕನ್ನಡ/ಕೊಡವ/ತುಳು ಆಗಿರುವ ಬಗೆಗೆ ವ್ಯಾಸಂಗ ಮಾಡಿದ ಸಂಸ್ಥೆಯ / ಶಾಲೆಯ ಮುಖ್ಯಸ್ಥರಿಂದ ಪಡೆದ ವ್ಯಾಸಂಗ ಪ್ರಮಾಣ ಪತ್ರ/ ವರ್ಗಾವಣೆ ಪ್ರಮಾಣ ಪತ್ರ. ಈ ಪ್ರಮಾಣ ಪತ್ರವು ಆಯಾ ಜಿಲ್ಲೆಯ ಶಿಕ್ಷಣಾಧಿಕಾರಿಗಳಿಂದ ದೃಢೀಕರಿಸಲ್ಪಟ್ಟಿರಬೇಕು. ದೃಢೀಕರಿಸಿದ ಅಧಿಕಾರಿಯ ಹೆಸರು, ಪೂರ್ಣ ವಿಳಾಸ, ದೂರವಾಣಿ ಸಂಖ್ಯೆ ಇವುಗಳನ್ನು ಪ್ರಮಾಣ ಪತ್ರದಲ್ಲಿ ಸ್ಪಷ್ಟವಾಗಿ ನಮೂದಿಸಿರಬೇಕು. **(ಮಾಹಿತಿ ಪುಸ್ತಿಕೆಯಲ್ಲಿ ನೀಡಿರುವ ನಮೂನೆಯಲ್ಲಿಯೇ ಸಲ್ಲಿಸಬೇಕು.)**

2. ದಿನಾಂಕ 01-07-2010ಕ್ಕೆ ಅಭ್ಯರ್ಥಿಯು ಕನಿಷ್ಠ ಐದು ವರ್ಷಗಳ ಕಾಲ ಎಂದರೆ ಜುಲೈ 2005 ರಿಂದ ಇಲ್ಲಿಯವರೆಗೆ ಹೊರರಾಜ್ಯದಲ್ಲಿ ಸತತವಾಗಿ ವಾಸಿಸಿದ ಬಗೆಗೆ ಸಂಬಂಧಪಟ್ಟ ತಾಲ್ಲೂಕಿನ ತಹಶೀಲ್ದಾರ್‌ರವರಿಂದ ಪಡೆದ ವಾಸಸ್ಥಳದ ಪ್ರಮಾಣ ಪತ್ರ.

ವಿಶೇಷ ಸೂಚನೆ : ಹೊರನಾಡು ಕನ್ನಡಿಗ/ಗಡಿನಾಡು ಕನ್ನಡಿಗ ಮೀಸಲಾತಿಯಡಿಯಲ್ಲಿ ಆಯ್ಕೆಯಾದ ಅಭ್ಯರ್ಥಿಗಳು ಕೇಂದ್ರೀಕೃತ ದಾಖಲಾತಿ ಘಟಕವು ನಡೆಸುವ ಕನ್ನಡ ಪರೀಕ್ಷೆಗೆ ಹಾಜರಾಗುವುದು. ಆದರೆ 10ನೇ ತರಗತಿ / ತತ್ಸಮಾನ

ಪರೀಕ್ಷೆ ಅಥವಾ 12ನೇ ತರಗತಿ / ತತ್ಸಮಾನ ಪರೀಕ್ಷೆಯಲ್ಲಿ ಪ್ರಥಮ, ದ್ವಿತೀಯ ಅಥವಾ ತೃತೀಯ ಭಾಷೆಯಾಗಿ ಕನ್ನಡವನ್ನು ಅಭ್ಯಾಸ ಮಾಡಿದ್ದಲ್ಲಿ ಕನ್ನಡ ಪರೀಕ್ಷೆಗೆ ಹಾಜರಾಗುವ ಅವಶ್ಯಕತೆ ಇಲ್ಲ.

ಈ ಪರೀಕ್ಷೆಯ ಬಗೆಗಿನ ಹೆಚ್ಚಿನ ಮಾಹಿತಿಗಾಗಿ ಅಧ್ಯಾಯ-3 (ಬಿ) ನ್ನು ಗಮನಿಸಿ.

(ಉ) ಎನ್.ಸಿ.ಸಿ. ಕೆಡೆಟ್ಸ್

(i) ಎನ್.ಸಿ.ಸಿ. ಮಹಾನಿರ್ದೇಶನಾಲಯ, ಹೊಸದೆಹಲಿ ಇವರು ನಡೆಸುವ ಗಣರಾಜ್ಯೋತ್ಸವ ದಿನಾಚರಣೆ ಶಿಬಿರದಲ್ಲಿ ಕರ್ನಾಟಕದಿಂದ ಭಾಗವಹಿಸಿರುವ ಹಾಗೂ ಕರ್ನಾಟಕ ರಾಜ್ಯದಲ್ಲಿ ತರಗತಿ 8 ರಿಂದ 12 ರವರೆವಿಗೆ ವ್ಯಾಸಂಗ ಮಾಡುವ ಸಂದರ್ಭದಲ್ಲಿ ಕನಿಷ್ಠ ಎನ್.ಸಿ.ಸಿ. 'ಬಿ' ಸರ್ಟಿಫಿಕೇಟ್ ಹೊಂದಿರುವ ಅಭ್ಯರ್ಥಿಗಳು

ಅಥವಾ

(ii) ಎನ್.ಸಿ.ಸಿ. ಮಹಾನಿರ್ದೇಶನಾಲಯ, ಹೊಸದೆಹಲಿ ಇವರು ನಡೆಸುವ ಈ ಕೆಳಕಂಡ ಶಿಬಿರಗಳಲ್ಲಿ ಕರ್ನಾಟಕದಿಂದ ಭಾಗವಹಿಸಿರುವ ಹಾಗೂ ಕರ್ನಾಟಕ ರಾಜ್ಯದಲ್ಲಿ ತರಗತಿ 8 ರಿಂದ 12 ರವರೆವಿಗೆ ವ್ಯಾಸಂಗ ಮಾಡುವ ಸಂದರ್ಭದಲ್ಲಿ ಕನಿಷ್ಠ ಎನ್.ಸಿ.ಸಿ. 'ಬಿ' ಸರ್ಟಿಫಿಕೇಟ್ ಹೊಂದಿರುವ ಅಭ್ಯರ್ಥಿಗಳು.

- ಅ) ಅಖಿಲಭಾರತ ತಲ್ (Thal) ಸೈನಿಕ್ ಶಿಬಿರ (ಬಾಲಕರು)
- ಆ) ಅಖಿಲಭಾರತ ತಲ್ (Thal) ಸೈನಿಕ್ ಶಿಬಿರ (ಬಾಲಕಿಯರು)
- ಇ) ಅಖಿಲ ಭಾರತ ನೌಕಾ ಸೈನಿಕ್ ಶಿಬಿರ
- ಈ) ಅಖಿಲ ಭಾರತ ವಾಯು ಸೈನಿಕ್ ಶಿಬಿರ

ಮತ್ತು ಯೂತ್ ಎಕ್ಸ್ ಚೇಂಜ್ ಪ್ರೋಗ್ರಾಮ್ ಮತ್ತು ಫಾರಿನ್ ನಾವೆಲ್ ಕ್ಲೂಸ್

(iii) ಎನ್.ಸಿ.ಸಿ. ಮಹಾನಿರ್ದೇಶನಾಲಯ, ಹೊಸದೆಹಲಿ ಇವರು ನಡೆಸುವ ಈ ಕೆಳಕಂಡ ಶಿಬಿರಗಳಲ್ಲಿ ಕರ್ನಾಟಕದಿಂದ ಭಾಗವಹಿಸಿರುವ ಹಾಗೂ ಕರ್ನಾಟಕ ರಾಜ್ಯದಲ್ಲಿ ತರಗತಿ 8 ರಿಂದ 12 ರವರೆವಿಗೆ ವ್ಯಾಸಂಗ ಮಾಡುವ ಸಂದರ್ಭದಲ್ಲಿ ಕನಿಷ್ಠ ಎನ್.ಸಿ.ಸಿ. 'ಬಿ' ಸರ್ಟಿಫಿಕೇಟ್ ಹೊಂದಿರುವ ಅಭ್ಯರ್ಥಿಗಳು.

- ಅ) ಅಖಿಲಭಾರತ ತಲ್ (Thal) ಸೈನಿಕ್ ಶಿಬಿರ (ಬಾಲಕರು)
- ಆ) ಅಖಿಲಭಾರತ ತಲ್ (Thal) ಸೈನಿಕ್ ಶಿಬಿರ (ಬಾಲಕಿಯರು)
- ಇ) ಅಖಿಲ ಭಾರತ ನೌಕಾ ಸೈನಿಕ್ ಶಿಬಿರ
- ಈ) ಅಖಿಲ ಭಾರತ ವಾಯು ಸೈನಿಕ್ ಶಿಬಿರ

ಮತ್ತು ಪರ್ವತಾರೋಹಣ ಸಾಹಸ ಯಾತ್ರೆ (5900 ಮೀಟರುಗಳಿಗಿಂತ ಹೆಚ್ಚು), ಗಾಳಿ ಶಕ್ತಿಯನ್ನು ಮಾತ್ರ ಉಪಯೋಗಿಸಿ ನೌಕಾಯಾನ ಸಾಹಸ ಯಾತ್ರೆ (401 ಕಿ.ಮೀ) ಮೋಟಾರ್ ಸೈಕಲ್ ಸಾಹಸ ಯಾತ್ರೆ (3500 ಕಿ.ಮೀ.ಗಳಿಗಿಂತ ಜಾಸ್ತಿ) ಮತ್ತು ಸೈಕಲಿಂಗ್ ಸಾಹಸ ಯಾತ್ರೆ (1500 ಕಿ.ಮೀ.ಗಳಿಗಿಂತ ಜಾಸ್ತಿ)ಯನ್ನು ಪೂರ್ಣಗೊಳಿಸಿರಬೇಕು.

(iv) ಎನ್.ಸಿ.ಸಿ. ಮಹಾನಿರ್ದೇಶನಾಲಯ, ಹೊಸದೆಹಲಿ ಮತ್ತು ಡೆಪ್ಯೂಟಿ ಡೈರಕ್ಟರ್ ಜನರಲ್, ಎನ್.ಸಿ.ಸಿ. ನಿರ್ದೇಶನಾಲಯ, ಕರ್ನಾಟಕ ಮತ್ತು ಗೋವಾ ಇವರು ನಡೆಸುವ ಈ ಕೆಳಕಂಡ ಶಿಬಿರ/ ಕೋರ್ಸುಗಳಲ್ಲಿ ಕರ್ನಾಟಕದಿಂದ ಭಾಗವಹಿಸಿರುವ ಮತ್ತು ಕರ್ನಾಟಕ ರಾಜ್ಯದಲ್ಲಿ ತರಗತಿ 8 ರಿಂದ 12 ರವರೆವಿಗೆ ವ್ಯಾಸಂಗ ಮಾಡುವ ಸಂದರ್ಭದಲ್ಲಿ ಕನಿಷ್ಠ ಎನ್.ಸಿ.ಸಿ. "ಬಿ" ಸರ್ಟಿಫಿಕೇಟ್ ಹೊಂದಿರುವ ಅಭ್ಯರ್ಥಿಗಳು

- (ಅ) ರಾಷ್ಟ್ರೀಯ ಭಾವೈಕ್ಯತಾ ಶಿಬಿರ
- (ಆ) ಚಾರಣ ಶಿಬಿರ
- (ಇ) ಪರ್ವತಾರೋಹಣ ಕೋರ್ಸು
- (ಈ) ಮೂಲ ನಾಯಕತ್ವ ಶಿಬಿರ
- (ಉ) ಉನ್ನತ ನಾಯಕತ್ವ ಶಿಬಿರ
- (ಊ) ರಾಕ್ ಕ್ಲೈಂಬಿಂಗ್ ಟ್ರೈನಿಂಗ್
- (ಋ) ಭೂದಳ, ವಾಯುದಳ, ನೌಕಾದಳ ಮತ್ತು ಅವುಗಳ ವೈದ್ಯಕೀಯ ಸೇವೆಗಳು.

(v) ಕರ್ನಾಟಕ ರಾಜ್ಯದಲ್ಲಿ 8 ರಿಂದ 12ನೇ ತರಗತಿಯವರೆಗೆ ವ್ಯಾಸಂಗ ಮಾಡುವ ಸಂದರ್ಭದಲ್ಲಿ ಕನಿಷ್ಠ ಎನ್.ಸಿ.ಸಿ. 'ಬಿ' ಸರ್ಟಿಫಿಕೇಟ್ ಹೊಂದಿರುವ ಅಭ್ಯರ್ಥಿಗಳು.

ಆದರೆ ಎನ್.ಸಿ.ಸಿ. ಕೋಟಾದಡಿಯಲ್ಲಿ ಮೀಸಲಾಗಿರುವ ಸೀಟುಗಳಿಗೆ ಅಭ್ಯರ್ಥಿಗಳನ್ನು ಈ ಕೆಳಗಿನ ಆದ್ಯತೆಯಲ್ಲಿ ಆಯ್ಕೆಮಾಡಲಾಗುವುದು.

ಮೊದಲನೆಯದಾಗಿ ಗಣರಾಜ್ಯೋತ್ಸವ ಶಿಬಿರದಲ್ಲಿ ಪಾಲ್ಗೊಂಡು ಸ್ವರ್ಣ /ರಜತ /ಕಂಚು ಪದಕವನ್ನು ಪಡೆದು ಅಖಿಲ ಭಾರತ ಅತ್ಯುತ್ತಮ ಕೆಡೆಟ್ ಎಂದು ಪರಿಗಣಿಸಿ ಎನ್.ಸಿ.ಸಿ. 'ಬಿ' ಸರ್ಟಿಫಿಕೇಟ್ ಹೊಂದಿರುವ ಅಭ್ಯರ್ಥಿಗಳು. ಎರಡನೆಯದಾಗಿ ಅನುಚ್ಛೇದ 1 ರಲ್ಲಿ ನಮೂದಿಸಿರುವ ಶಿಬಿರಗಳಲ್ಲಿ ಭಾಗವಹಿಸಿ ಸ್ವರ್ಣ /ರಜತ /ಕಂಚು ಪದಕವನ್ನು ಪಡೆದು ಅಖಿಲ ಭಾರತ ಅತ್ಯುತ್ತಮ ಕೆಡೆಟ್ ಎಂದು ಪರಿಗಣಿಸಿ ಎನ್.ಸಿ.ಸಿ. 'ಬಿ' ಸರ್ಟಿಫಿಕೇಟ್ ಹೊಂದಿರುವ ಅಭ್ಯರ್ಥಿಗಳು. ಮೂರನೆಯದಾಗಿ ಕರ್ನಾಟಕದಿಂದ ಗಣರಾಜ್ಯೋತ್ಸವ ದಿನಾಚರಣೆ ಶಿಬಿರದಲ್ಲಿ ಪಾಲ್ಗೊಂಡು ಎನ್.ಸಿ.ಸಿ. 'ಬಿ' ಸರ್ಟಿಫಿಕೇಟ್ ಹೊಂದಿರುವ ಅಭ್ಯರ್ಥಿಗಳು. ನಾಲ್ಕನೆಯದಾಗಿ ಕರ್ನಾಟಕದಿಂದ ಅನುಚ್ಛೇದ (ii)ರಲ್ಲಿ ನಮೂದಿಸಿರುವ ಶಿಬಿರಗಳಲ್ಲಿ ಪಾಲ್ಗೊಂಡು ಎನ್.ಸಿ.ಸಿ. 'ಬಿ' ಸರ್ಟಿಫಿಕೇಟ್ ಹೊಂದಿರುವ ಅಭ್ಯರ್ಥಿಗಳು. ಐದನೆಯದಾಗಿ ಕರ್ನಾಟಕದಿಂದ ಅನುಚ್ಛೇದ (iii)ರಲ್ಲಿ ನಮೂದಿಸಿರುವ ಶಿಬಿರಗಳಲ್ಲಿ ಪಾಲ್ಗೊಂಡು ಎನ್.ಸಿ.ಸಿ. 'ಬಿ' ಸರ್ಟಿಫಿಕೇಟ್ ಹೊಂದಿರುವ ಅಭ್ಯರ್ಥಿಗಳು. ಆರನೆಯದಾಗಿ ಅನುಚ್ಛೇದ (v)ರಲ್ಲಿನ ಅಭ್ಯರ್ಥಿಗಳನ್ನು ಪರಿಗಣಿಸುವ ಮೊದಲು ಅನುಚ್ಛೇದ (iv)ರಲ್ಲಿ ನಮೂದಿಸಿರುವ ಶಿಬಿರಗಳಲ್ಲಿ ಪಾಲ್ಗೊಂಡು ಎನ್.ಸಿ.ಸಿ. 'ಬಿ' ಸರ್ಟಿಫಿಕೇಟ್ ಹೊಂದಿರುವ ಅಭ್ಯರ್ಥಿಗಳು.

ಅನುಚ್ಛೇದ (v)ರಲ್ಲಿನ ಅಭ್ಯರ್ಥಿಗಳು ಅಂದರೆ ಎನ್.ಸಿ.ಸಿ. 'ಬಿ' ಸರ್ಟಿಫಿಕೇಟ್‌ನ್ನು ಮಾತ್ರ ಹೊಂದಿರುವ ಅಭ್ಯರ್ಥಿಗಳು ಉಳಿದ ಎನ್.ಸಿ.ಸಿ. ಸೀಟುಗಳಿಗೆ ಸಾಮಾನ್ಯ ವರ್ಗದ ಅಭ್ಯರ್ಥಿಗಳು ಮತ್ತು ಉಳಿದ ವರ್ಗಗಳ ಮೀಸಲಾತಿಯ ಅಭ್ಯರ್ಥಿಗಳೊಂದಿಗೆ ಮೆರಿಟ್ ಅನ್ವಯ ಸೀಟನ್ನು ಆಯ್ಕೆಮಾಡಿಕೊಳ್ಳಬಹುದು.

(ಊ) ಎನ್.ಎಸ್.ಎಸ್. ಸ್ವಯಂ ಸೇವಕರು: ರಾಷ್ಟ್ರೀಯ ಸೇವಾ ಯೋಜನೆಯಡಿಯಲ್ಲಿ ಕನಿಷ್ಠ ಎರಡು ವರ್ಷ ಸೇವೆ ಸಲ್ಲಿಸಿದ್ದು, ಕನಿಷ್ಠ ಎರಡು ಶಿಬಿರಗಳಲ್ಲಿ ಭಾಗವಹಿಸಿದ ಬಗೆಗೆ ಸಂಬಂಧಿಸಿದ ಅಧಿಕಾರಿಗಳಿಂದ ಪಡೆದ ಪ್ರಮಾಣ ಪತ್ರ ಹೊಂದಿರುವವರು ಈ ಸೌಲಭ್ಯಕ್ಕೆ ಅರ್ಹರಿರುತ್ತಾರೆ.

(ಋ) ಕ್ರೀಡಾಪಟುಗಳು: ತರಗತಿ 8 ರಿಂದ ಅಂತಿಮ ಪದವಿವರೆಗಿನ ವ್ಯಾಸಂಗದ ಎಂಟು ವರ್ಷಗಳ ಅವಧಿಯಲ್ಲಿ ರಾಜ್ಯ/ರಾಷ್ಟ್ರ ಮಟ್ಟದ ಕ್ರೀಡೆ ಅಥವಾ ಆಟೋಟಗಳು ಅಥವಾ ಪಂದ್ಯಾವಳಿಗಳಲ್ಲಿ ಕರ್ನಾಟಕದಿಂದ ಭಾಗವಹಿಸಿರುವ ಅಭ್ಯರ್ಥಿಗಳು.

ಕ್ರೀಡೆ / ಆಟೋಟಗಳು / ಪಂದ್ಯಾವಳಿಗಳನ್ನು ಆಯೋಜಿಸುವ ಪ್ರಾಧಿಕಾರಗಳು : 1. ಕರ್ನಾಟಕ ಸರ್ಕಾರದ ಶಿಕ್ಷಣ ಇಲಾಖೆ 2. ವಿಶ್ವವಿದ್ಯಾಲಯ 3. ಯುವಜನ ಸೇವಾ ಮತ್ತು ಕ್ರೀಡಾ ನಿರ್ದೇಶನಾಲಯ. ಈ ಸಕ್ಷಮ ಪ್ರಾಧಿಕಾರಗಳು ನೀಡಿರುವ ಪ್ರಮಾಣ ಪತ್ರಗಳನ್ನು ಹಾಜರು ಪಡಿಸುವ ಅಭ್ಯರ್ಥಿಗಳು ಕ್ರೀಡಾಪಟುಗಳ ಕೋಟಾದಲ್ಲಿ ಆಯ್ಕೆಯಾಗಲು ಅರ್ಹರು.

ದಾಖಲಾತಿ ಪ್ರಕ್ರಿಯೆಯಲ್ಲಿ ಅನಿವಾರ್ಯ ಬದಲಾವಣೆಗಳನ್ನು ಮಾಡಲು, ಸಲಹಾ ಸಮಿತಿಯ ಅನುಮೋದನೆ ಕಾಯ್ದಿರಿಸಿ, ವಿಶೇಷಾಧಿಕಾರಿಗಳು ಹಕ್ಕು ಹೊಂದಿರುತ್ತಾರೆ.

ಸೀಟುಗಳ ಹಂಚಿಕೆ ಮತ್ತು ಮೀಸಲಾತಿ

ಲಭ್ಯವಿರುವ ಒಟ್ಟು ಸರ್ಕಾರಿ ಸೀಟುಗಳಲ್ಲಿ ಈ ಕೆಳಕಂಡ ವಿಶೇಷ ಗುಂಪುಗಳಿಗೆ ಕಾಯ್ದಿರಿಸಲಾಗಿರುವ ಶೇಕಡಾ 1.00 ರಷ್ಟು ಸೀಟುಗಳನ್ನು ಪ್ರಚಲಿತ ನಿಯಮದನ್ವಯ ತುಂಬಲಾಗುವುದು.

1	ರಕ್ಷಣಾದಳದ ವ್ಯಕ್ತಿ ಅಥವಾ ಆ ವ್ಯಕ್ತಿಯ ಪತಿ/ಪತ್ನಿ/ಮಗ/ ಅವಿವಾಹಿತ ಮಗಳು	0.13 %
2	ಮಾಜಿಸೈನಿಕ ಅಥವಾ ಆ ವ್ಯಕ್ತಿಯ ಪತಿ/ಪತ್ನಿ/ಮಗ/ ಅವಿವಾಹಿತ ಮಗಳು	0.15 %
3	ಗಡಿನಾಡು ಕನ್ನಡಿಗ	0.10 %
4	ಹೊರನಾಡು ಕನ್ನಡಿಗ	0.10 %
5	ಎನ್.ಸಿ.ಸಿ. ಕೆಡೆಟ್ಸ್	0.15 %
6	ಎನ್.ಎಸ್.ಎಸ್. ಸ್ವಯಂ ಸೇವಕರು	0.13 %
7	ಕ್ರೀಡಾಪಟುಗಳು	0.24 %

ವಿಶೇಷಗುಂಪುಗಳಿಗೆ ಅಭ್ಯರ್ಥಿಗಳನ್ನು ಆಯ್ಕೆ ಮಾಡಿದ ನಂತರ ಉಳಿಯುವ ಸರ್ಕಾರಿ ಸೀಟುಗಳನ್ನು ಮೆರಿಟ್ ಹಾಗೂ ಮೀಸಲಾತಿಯನ್ವಯ ಶೇಕಡ 50 ರಷ್ಟು ಕಲಾ ವಿಭಾಗಕ್ಕೆ ಮತ್ತು ಶೇಕಡ 50 ರಷ್ಟು ವಿಜ್ಞಾನ ವಿಭಾಗಕ್ಕೆ ಹಂಚಿಕೆ ಮಾಡಲಾಗುವುದು.

ಆದರೆ ವಿಜ್ಞಾನ ವಿಭಾಗದ ಒಟ್ಟು ಸೀಟುಗಳ ಪೈಕಿ ಶೇಕಡಾ 60 ರಷ್ಟು ಸೀಟುಗಳನ್ನು ಪಿ.ಸಿ.ಎಂ. ಗುಂಪಿನಿಂದಲೂ ಹಾಗೂ ಶೇಕಡ 40 ರಷ್ಟು ಸೀಟುಗಳನ್ನು ಸಿ.ಬಿ.ಝುಡ್ ಗುಂಪಿನಿಂದಲೂ ಆಯ್ಕೆ ಮಾಡಲಾಗುವುದು. ಯಾವುದೇ ಒಂದು ಗುಂಪಿನಲ್ಲಿ ಅಂದರೆ ಪಿ.ಸಿ.ಎಂ. ಅಥವಾ ಸಿ.ಬಿ.ಝುಡ್ ಗುಂಪಿನಲ್ಲಿ ಸಾಕಷ್ಟು ಅರ್ಹ ಅಭ್ಯರ್ಥಿಗಳು ದೊರೆಯದೇ ಇದ್ದ ಪಕ್ಷದಲ್ಲಿ ಅಂತಹ ಸೀಟುಗಳನ್ನು ಅದೇ ವಿಭಾಗದ ಮತ್ತೊಂದು ಗುಂಪಿನಿಂದ ಆಯ್ಕೆ ಮಾಡಲಾಗುವುದು.

ವಿವಿಧ ಪ್ರವರ್ಗಗಳಿಗೆ ಈ ಕೆಳಕಂಡಂತೆ ಮೀಸಲಾತಿಯನ್ನು ಅನುಸರಿಸಲಾಗುವುದು. ಆಗಿಂದಾಗ್ಗೆ ಹೊರಡಿಸಲಾಗುವ ಸರ್ಕಾರಿ ಆದೇಶಗಳ ಮೇರೆಗೆ ಮೀಸಲಾತಿಯಲ್ಲಿ ಬದಲಾವಣೆಯಾಗಬಹುದು.

1	ಸಾಮಾನ್ಯ ವರ್ಗ	ಶೇಕಡಾ 50
2	ಪರಿಶಿಷ್ಟ ಜಾತಿ	ಶೇಕಡಾ 15
3	ಪರಿಶಿಷ್ಟ ಪಂಗಡ	ಶೇಕಡಾ 03
4	ಪ್ರವರ್ಗ-1	ಶೇಕಡಾ 04
5	ಪ್ರವರ್ಗ-2ಎ	ಶೇಕಡಾ 15
6	ಪ್ರವರ್ಗ-2ಬಿ	ಶೇಕಡಾ 04
7	ಪ್ರವರ್ಗ-3ಎ	ಶೇಕಡಾ 04
8	ಪ್ರವರ್ಗ-3ಬಿ	ಶೇಕಡಾ 05

ಮೇಲ್ಕಂಡ ಮೀಸಲಾತಿ ಅನ್ವಯ ಅಭ್ಯರ್ಥಿಗಳು ದೊರೆಯದ ಪಕ್ಷದಲ್ಲಿ ಮೀಸಲಾತಿಯನ್ನು ಲಭ್ಯವಿರುವ ಮಿತಿಗೆ ಸೀಮಿತಗೊಳಿಸಿ ಸಾಮಾನ್ಯ ವರ್ಗದ ಅಭ್ಯರ್ಥಿಗಳನ್ನು ತುಂಬಲಾಗುವುದು.

ಪ್ರವರ್ಗದಲ್ಲಿ ಆಯ್ಕೆಯಾದ ಅಭ್ಯರ್ಥಿಗಳು ದಾಖಲಾತಿ ಸಮಯದಲ್ಲಿ ಕಡ್ಡಾಯವಾಗಿ ಸಂಬಂಧಿಸಿದ ಪ್ರವರ್ಗದ ಜಾತಿ ಪ್ರಮಾಣ ಪತ್ರವನ್ನು ಸಲ್ಲಿಸಬೇಕು. ತಪ್ಪಿದಲ್ಲಿ ದಾಖಲಾತಿ ನೀಡಲಾಗುವುದಿಲ್ಲ.

ಒಳ ಮೀಸಲಾತಿಗಳು

ಕನ್ನಡ ಮಾಧ್ಯಮದ ಮೀಸಲಾತಿ	ಶೇ. 5 ರಷ್ಟು	1 ರಿಂದ 10 ನೇ ತರಗತಿಯವರೆಗೂ ಕನ್ನಡ ಮಾಧ್ಯಮದಲ್ಲಿ ವ್ಯಾಸಂಗ ಮಾಡಿದವರಿಗೆ
ಮಹಿಳಾ ಮೀಸಲಾತಿ	ಶೇ.30 ರಷ್ಟು	ಸಾಕಷ್ಟು ಮಹಿಳಾ ಅಭ್ಯರ್ಥಿಗಳು ದೊರೆಯದಿದ್ದಲ್ಲಿ ಪುರುಷ ಅಭ್ಯರ್ಥಿಗಳಿಂದ ತುಂಬಲಾಗುವುದು.
ಅಂಗವಿಕಲ ಅಭ್ಯರ್ಥಿಗಳಿಗೆ	ಶೇ. 3 ರಷ್ಟು	ಅಂಗವಿಕಲತೆ ಶೇ. 40 ಕ್ಕಿಂತ ಕಡಿಮೆ ಹಾಗೂ ಶೇ.75 ಕ್ಕಿಂತ ಹೆಚ್ಚು ಇರಬಾರದು. (ಶೇ.1 ರಷ್ಟು-ದೃಷ್ಟಿ ದೋಷವುಳ್ಳವರಿಗೆ, ಶೇ.1 ರಷ್ಟು -ಶ್ರವಣ ದೋಷವುಳ್ಳವರಿಗೆ, ಶೇ.1 ರಷ್ಟು-ಮೂಳೆ ಮತ್ತು ಕೀಲು ದೋಷವುಳ್ಳವರಿಗೆ ಮೀಸಲಾತಿಯನ್ನು ನೀಡಲಾಗುವುದು.) ಪ್ರತಿಯೊಂದು ಶಿಕ್ಷಣ ಸಂಸ್ಥೆಯಲ್ಲಿ ಸರ್ಕಾರಿ ಕೋಟಾ ಸೀಟುಗಳ ಗರಿಷ್ಠ ಶೇಕಡ 3 ರಷ್ಟು ಸೀಟುಗಳನ್ನು ಮೀಸಲಾಗಿಡಲಾಗುತ್ತದೆ. ಸರ್ಕಾರಿ ಅಧಿಸೂಚನೆ ಸಂಖ್ಯೆ: ಡಿಪಿಎಆರ್/52/ಎಸ್.ಆರ್.ಆರ್.99/ ದಿ:29-11-2002 ರ ಪ್ರಕಾರ ಅಧಿನಿಯಮದ ಸೆಕ್ಷನ್ 32ನ್ನು ದೃಷ್ಟಿಯಲ್ಲಿಟ್ಟುಕೊಂಡು (Persons with disabilities)(equal opportunities)(protection of rights and full participation)act 1995 ರಂತೆ ಬಿ.ಇಡಿ ಕೋರ್ಸಿಗೆ ದಾಖಲಾತಿ ಮಾಡಲಾಗುತ್ತಿದೆ.

ಅಂಗವಿಕಲ ಅಭ್ಯರ್ಥಿಗಳು ದಾಖಲಾತಿ ಸಮಯದಲ್ಲಿ ಇತರ ಎಲ್ಲಾ ಮೂಲ ದಾಖಲೆಗಳೊಂದಿಗೆ ಸಂಬಂಧಪಟ್ಟ ಜಿಲ್ಲೆಯ ಜಿಲ್ಲಾ ವೈದ್ಯಕೀಯ ಮಂಡಳಿಯಿಂದ ಪಡೆದಿರುವ ವೈದ್ಯಕೀಯ ಪ್ರಮಾಣ ಪತ್ರವನ್ನು (ಅನುಬಂಧದಲ್ಲಿ ನೀಡಿರುವ ನಮೂನೆಯಲ್ಲಿ) ಕಡ್ಡಾಯವಾಗಿ ಸಲ್ಲಿಸಬೇಕು. ಈ ಪ್ರಮಾಣ ಪತ್ರದಲ್ಲಿ ಅಂಗವಿಕಲತೆಯ ಶೇಕಡಾ ಪ್ರಮಾಣವು ನಮೂದಿತವಾಗಿರಬೇಕು. ಜಿಲ್ಲಾ ವೈದ್ಯಕೀಯ ಮಂಡಳಿಯಿಂದ ಪಡೆದಿರುವ ವೈದ್ಯಕೀಯ ಪ್ರಮಾಣ ಪತ್ರವನ್ನು ಸಲ್ಲಿಸಿರುವ ಅಂಗವಿಕಲ ಅಭ್ಯರ್ಥಿಗಳನ್ನು ಮಾತ್ರ ಅಂಗವಿಕಲ ಮೀಸಲಾತಿಯಲ್ಲಿ ಪರಿಗಣಿಸಲಾಗುವುದು. ಜಿಲ್ಲಾ ವೈದ್ಯಕೀಯ ಮಂಡಳಿಯಿಂದ ಪಡೆದಿರುವ ವೈದ್ಯಕೀಯ ಪ್ರಮಾಣ ಪತ್ರವನ್ನು ಸಲ್ಲಿಸದಿರುವ ಅಂಗವಿಕಲ ಅಭ್ಯರ್ಥಿಗಳನ್ನು ಅಂಗವಿಕಲ ಮೀಸಲಾತಿಯಲ್ಲಿ ಪರಿಗಣಿಸಲಾಗುವುದಿಲ್ಲ.

ಶ್ರವಣ ದೋಷದ ಅಭ್ಯರ್ಥಿಗಳು ತಮ್ಮ ಸ್ವಂತ ಜವಾಬ್ದಾರಿಯೊಂದಿಗೆ ನಿಮ್ಮಾನ್ಸ್ ಆಸ್ಪತ್ರೆ (NIMHANS HOSPITAL) ಹೊಸೂರು ರಸ್ತೆ, ಬೆಂಗಳೂರು ಅಥವಾ ಸಂಜಯಗಾಂಧಿ ಅಪಘಾತ ಮತ್ತು ಸಂಶೋಧನಾ ಸಂಸ್ಥೆ ಆಸ್ಪತ್ರೆ, ಜಯನಗರ ಈಸ್ಟ್, ಭೈರನಂದ್ರ, ಬೆಂಗಳೂರು ಇಲ್ಲಿ ಆಡಿಯೋಗ್ರಾಂ ಪರೀಕ್ಷೆಗೆ ಒಳಪಟ್ಟು, ಅವರು ನೀಡುವ ವರದಿಯನ್ನು ಜಿಲ್ಲಾ ವೈದ್ಯಕೀಯ ಮಂಡಳಿಯ ಮುಂದೆ ಹಾಜರು ಪಡಿಸಿ, ಜಿಲ್ಲಾ ವೈದ್ಯಕೀಯ ಮಂಡಳಿ ನೀಡುವ ವೈದ್ಯಕೀಯ ಪ್ರಮಾಣ ಪತ್ರವನ್ನು (ಅನುಬಂಧದಲ್ಲಿ ನೀಡಿರುವ ನಮೂನೆಯಲ್ಲಿ) ದಾಖಲಾತಿ ಸಮಯದಲ್ಲಿ ಇತರ ಮೂಲ ದಾಖಲೆಗಳೊಂದಿಗೆ ಸಲ್ಲಿಸಬೇಕು.

ಶೇಕಡ 75 ಕ್ಕಿಂತ ಹೆಚ್ಚಿನ ಅಂಗವಿಕಲತೆ ಹೊಂದಿರುವ ಅಭ್ಯರ್ಥಿಗಳು ಬಿ.ಇಡಿ. ಕೋರ್ಸಿಗೆ ಅರ್ಹತೆ ಹೊಂದಿರುವುದಿಲ್ಲ. ಅಭ್ಯರ್ಥಿಯ ಅಂಗವಿಕಲತೆಯ ಪ್ರಮಾಣವು ಶೇಕಡ 40 ಕ್ಕಿಂತ ಕಡಿಮೆ ಇದ್ದು ವೈದ್ಯಕೀಯ ಮಂಡಳಿಯಿಂದ ಅನರ್ಹರಾದವರನ್ನು ಮೆರಿಟ್ ಹಾಗೂ ಮೀಸಲಾತಿ ಆಧಾರದ ಮೇಲೆ ಸಾಮಾನ್ಯ ಆಯ್ಕೆಯಲ್ಲಿ ಪರಿಗಣಿಸಲಾಗುವುದು.

ಶಿಕ್ಷಣ ಮಹಾವಿದ್ಯಾಲಯಗಳ ವಿವರಗಳನ್ನು ಈ ಮಾಹಿತಿ ಪುಸ್ತಿಕೆಯೊಂದಿಗೆ ನೀಡಲಾಗಿದೆ. ಇದರಲ್ಲಿ ನೀಡಲಾಗಿರುವ ಮಾಹಿತಿಯು ಕಳೆದ ಸಾಲಿನ ಅಂದರೆ 2009-10 ನೇ ಸಾಲಿಗೆ ಸಂಬಂಧಿಸಿರುತ್ತದೆ.

(1) ಆಯ್ಕೆಯ ವಿಧಾನ

ಅಭ್ಯರ್ಥಿಗಳಿಂದ ಸ್ವೀಕೃತಿಯಾದ ಎಲ್ಲಾ ಓ.ಎಂ.ಆರ್. ಅರ್ಜಿಗಳನ್ನು ವಿಶೇಷಾಧಿಕಾರಿಗಳ ಕಛೇರಿಯಲ್ಲಿ ಪರಿಶೀಲಿಸಲಾಗುವುದು. ಅಭ್ಯರ್ಥಿಗಳು ಅರ್ಜಿಗಳಲ್ಲಿ ನೀಡಿರುವ ಮಾಹಿತಿಯ ಆಧಾರದ ಮೇಲೆ ಮೆರಿಟ್ ಮತ್ತು ಮೀಸಲಾತಿ ಅನ್ವಯ ಬಿ.ಇಡಿ ಕೋರ್ಸಿನ ದಾಖಲಾತಿಗೆ ಸಂಬಂಧಿಸಿದಂತೆ ತಾತ್ಕಾಲಿಕ ಆಯ್ಕೆಪಟ್ಟಿ, ತಾತ್ಕಾಲಿಕ ತಿರಸ್ಕೃತ ಪಟ್ಟಿ ಹಾಗೂ ತಾತ್ಕಾಲಿಕ ಅರ್ಹತಾ ಪಟ್ಟಿಗಳನ್ನು ವ್ಯವಸ್ಥಾಪಕ ಕೇಂದ್ರಗಳಲ್ಲಿ ಪ್ರಕಟಿಸಲಾಗುವುದು.

ಪಟ್ಟಿಗಳನ್ನು ಪ್ರಕಟಿಸಿದ ನಂತರ ಅಭ್ಯರ್ಥಿಗಳು ತಾವು ಒದಗಿಸಿರುವ ಮಾಹಿತಿಗಳ ಬಗ್ಗೆ ಏನಾದರೂ ವ್ಯತ್ಯಾಸ ಅಥವಾ ದೋಷಗಳಿದ್ದಲ್ಲಿ ಆಕ್ಷೇಪಣೆಯನ್ನು ಸಲ್ಲಿಸಬಹುದು.

(ಎ) ಪ್ರಕಟಿಸಿರುವ ಪಟ್ಟಿಯಲ್ಲಿ ತಮ್ಮ ಬಗೆಗಿನ ಯಾವುದೇ ಮಾಹಿತಿಯಲ್ಲಿ ದೋಷವಿದ್ದಲ್ಲಿ

(ಬಿ)	ಹೆಸರು, ಲಿಂಗ, ಹುಟ್ಟಿದ ದಿನಾಂಕ, ಪ್ರವರ್ಗ, ಕರ್ನಾಟಕ/ಕರ್ನಾಟಕೇತರ, ಅಂಗವಿಕಲತೆಯ ಬಗೆಗಿನ ಮಾಹಿತಿ, ವಿಶೇಷ ಗುಂಪಿನ ಬಗೆಗಿನ ಮಾಹಿತಿ- ಇವುಗಳ ಬಗ್ಗೆ ದೋಷವಿದ್ದಲ್ಲಿ
(ಸಿ)	ಅರ್ಹತಾ ಪರೀಕ್ಷೆಯ ಗರಿಷ್ಠ ಅಂಕಗಳು ಮತ್ತು ಗಳಿಸಿರುವ ಅಂಕಗಳು, ಭಾಷಾ ವಿಷಯಗಳು, ಐಚ್ಛಿಕ ವಿಷಯಗಳು, ಕಾಂಬಿನೇಷನ್ ಇವುಗಳಲ್ಲಿ ವ್ಯತ್ಯಾಸವಾದಾಗ ಹಾಗೂ ಆಯ್ಕೆಯ ಮೇಲೆ ಪ್ರಭಾವ ಬೀರುವ ಯಾವುದೇ ಮಾಹಿತಿಯಲ್ಲಿ ದೋಷವಿದ್ದಲ್ಲಿ ಆಕ್ಷೇಪಣೆಯನ್ನು ಸಲ್ಲಿಸಬಹುದಾಗಿದೆ

ಪಟ್ಟಿಯನ್ನು ಪ್ರಕಟಿಸಿದ ಏಳು ಕೆಲಸದ ದಿವಸಗಳೊಳಗಾಗಿ ಆಕ್ಷೇಪಣೆಯನ್ನು ಸಾಬೀತುಪಡಿಸುವ ದಾಖಲೆಗಳ ಮತ್ತು ಎಲ್ಲಾ ಮೂಲದಾಖಲೆಗಳ ಒಂದು ಸೆಟ್ ಸ್ವದೃಢೀಕೃತ ಜೆರಾಕ್ಸ್ ಪ್ರತಿಗಳನ್ನು ನಿಗದಿತ ಅನುಬಂಧದೊಡನೆ ಸಂಬಂಧಪಟ್ಟ ವ್ಯವಸ್ಥಾಪಕ ಕೇಂದ್ರದಲ್ಲಿ ಸಲ್ಲಿಸಬೇಕು. ಆಕ್ಷೇಪಣೆಯೊಂದಿಗೆ ಸಲ್ಲಿಸಿರುವ ಜೆರಾಕ್ಸ್ ಪ್ರತಿಗಳನ್ನು ಹಿಂದಿರುಗಿಸಲಾಗುವುದಿಲ್ಲ. ಆಕ್ಷೇಪಣೆ ಸಲ್ಲಿಸದಿರುವ ಅಭ್ಯರ್ಥಿಗಳೂ ಸಹ ತಮ್ಮ ಮೆರಿಟ್ ಅನ್ವಯ ರ್ಯಾಂಕ್ ಆಧಾರದ ಮೇಲೆ ಕೇಂದ್ರೀಕೃತ ದಾಖಲಾತಿ ಘಟಕ, ಬೆಂಗಳೂರು ಇಲ್ಲಿ ನಡೆಯುವ ಕೌನ್ಸಿಲಿಂಗ್‌ನಲ್ಲಿ ನಿಗದಿತ ದಿನಾಂಕದಂದು ಭಾಗವಹಿಸಬಹುದು.

ಆಕ್ಷೇಪಣೆಗಳನ್ನು ಕೇಂದ್ರೀಕೃತ ದಾಖಲಾತಿ ಘಟಕದಲ್ಲಿ ಪರಿಶೀಲಿಸಿ ಮಾಹಿತಿಯಲ್ಲಿ ವ್ಯತ್ಯಾಸ ಇದ್ದಲ್ಲಿ ಸರಿಪಡಿಸಲಾಗುವುದು. ದಾಖಲಾತಿಗೆ ಅರ್ಹತೆ ಹೊಂದಿರುವ ಎಲ್ಲಾ ಅಭ್ಯರ್ಥಿಗಳನ್ನು ಆಯ್ಕೆಗೆ ಪರಿಗಣಿಸಲಾಗುವುದು.

(2) ಸಲ್ಲಿಸಬೇಕಾದ ಮೂಲ ದಾಖಲೆಗಳು

ಅಭ್ಯರ್ಥಿ ಸಲ್ಲಿಸಿರುವ ಮೂಲ ದಾಖಲೆಗಳನ್ನು ಆಧರಿಸಿ ಆಯ್ಕೆಯನ್ನು ಮೆರಿಟ್ ಮತ್ತು ಮೀಸಲಾತಿ ಅನ್ವಯ ಮಾಡಲಾಗುವುದು. ಅಭ್ಯರ್ಥಿ ನೀಡಿರುವ ಮಾಹಿತಿಯು ತಪ್ಪಾಗಿದ್ದು ಅಥವಾ ದೋಷಪೂರಿತವಾಗಿದ್ದು ಅಥವಾ ಇಲಾಖೆಯು ತಪ್ಪಾಗಿ ಗ್ರಹಿಸಿ ಸೀಟು ನೀಡಿದ್ದಲ್ಲಿ ದಾಖಲಾತಿಯನ್ನು ಅನುರ್ಜಿತಗೊಳಿಸಿ ಸೀಟನ್ನು ರದ್ದುಪಡಿಸಲಾಗುವುದು. ದಾಖಲಾತಿ ಬಯಸುವ ಎಲ್ಲಾ ಅಭ್ಯರ್ಥಿಗಳು ಈ ಕೆಳಕಂಡ, ನಿಮಗೆ ಅನ್ವಯಿಸುವ ಮೂಲ ದಾಖಲೆಗಳನ್ನು ಪರಿಶೀಲನೆಗಾಗಿ ಕಡ್ಡಾಯವಾಗಿ ಹಾಜರು ಪಡಿಸುವುದು.

1. ಕ್ರೋಢೀಕೃತ ಎಸ್.ಎಸ್.ಎಲ್.ಸಿ. ಅಂಕಪಟ್ಟಿ
2. ದ್ವಿತೀಯ ಪಿ.ಯು.ಸಿ. ಅಂಕಪಟ್ಟಿ
3. ಮೂರುವರ್ಷಗಳ ಪದವಿಯ ಅಂಕಪಟ್ಟಿಗಳು (ಪುನರಾವರ್ತಿತ ಅಭ್ಯರ್ಥಿಗಳು ಪ್ರತೀ ವರ್ಷದ ಕ್ರೋಢೀಕೃತ ಅಂಕಪಟ್ಟಿಯನ್ನು ಅಥವಾ ಲಭ್ಯವಿಲ್ಲದಿದ್ದಲ್ಲಿ ಎಲ್ಲಾ ಪ್ರಯತ್ನಗಳ (All Attempts) ಅಂಕಪಟ್ಟಿಗಳನ್ನು ಲಗತ್ತಿಸುವುದು)
4. ಕರ್ನಾಟಕ ಅಭ್ಯರ್ಥಿ ಎಂದು ಪರಿಗಣಿಸಲು ಕನಿಷ್ಠ 7 ವರ್ಷಗಳ ವ್ಯಾಸಂಗ ಪ್ರಮಾಣ ಪತ್ರಗಳು. (01 ರಿಂದ 12 ನೇ ತರಗತಿವರೆಗೆ ಅಥವಾ ಅರ್ಹತಾ ಪರೀಕ್ಷೆಯವರೆಗೆ ಅನುಬಂಧ-1ರಂತೆ) ಇದನ್ನು ಎಲ್ಲಾ ಅಭ್ಯರ್ಥಿಗಳು ಕಡ್ಡಾಯವಾಗಿ ಸಲ್ಲಿಸಬೇಕು.
5. ಕನ್ನಡ ಮಾಧ್ಯಮದ ಮೀಸಲಾತಿಗೆ ಪರಿಗಣಿಸಲು 1 ರಿಂದ 10 ನೇ ತರಗತಿಯವರೆಗೆ ಕನ್ನಡ ಮಾಧ್ಯಮದಲ್ಲಿ ವ್ಯಾಸಂಗ ಮಾಡಿದ ಬಗ್ಗೆ ಪ್ರಮಾಣ ಪತ್ರಗಳು (ಅನುಬಂಧ-01 ರಂತೆ)

ಸೂಚನೆ:-ಗ್ರಾಮೀಣ ಮೀಸಲಾತಿ ಇಲ್ಲದಿರುವುದರಿಂದ ಗ್ರಾಮೀಣ ವ್ಯಾಸಂಗ ಪ್ರಮಾಣ ಪತ್ರಗಳನ್ನು ಸಲ್ಲಿಸುವ ಅಗತ್ಯವಿಲ್ಲ.

6. ಪ್ರವರ್ಗದಲ್ಲಿ ಆಯ್ಕೆಬಯಸಿದಲ್ಲಿ ಪರಿಶಿಷ್ಟ ಜಾತಿ/ಪಂಗಡದ ಅಭ್ಯರ್ಥಿಗಳು ನಮೂನೆ 'ಡಿ' ಯಲ್ಲಿ, ಪ್ರವರ್ಗ-1 ಅಭ್ಯರ್ಥಿಗಳು ನಮೂನೆ 'ಇ'ಯಲ್ಲಿ ಹಾಗೂ 2ಎ, 2ಬಿ, 3ಎ ಮತ್ತು 3ಬಿ ವರ್ಗಗಳ ಅಭ್ಯರ್ಥಿಗಳು ನಮೂನೆ ಎಫ್'ನಲ್ಲಿ ಸಂಬಂಧಿಸಿದ ತಾಲ್ಲೂಕು ತಹಶೀಲ್ದಾರರಿಂದ ದೃಢೀಕರಿಸಿ ಪಡೆದ ಜಾತಿ ಮತ್ತು ಆದಾಯ ಪ್ರಮಾಣ ಪತ್ರಗಳು
7. ಸಂಬಂಧಪಟ್ಟ ತಹಶೀಲ್ದಾರರಿಂದ ಪಡೆದ ವಾಸಸ್ಥಳ ಪ್ರಮಾಣ ಪತ್ರ

ಎ) ಮುಕ್ತ ಶಾಲೆಯಲ್ಲಿ ಅಥವಾ ನೇರವಾಗಿ ನೋಂದಣಿ ಮಾಡಿ ಎಸ್.ಎಸ್.ಎಲ್.ಸಿ.

ಅಥವಾ ಪಿ.ಯು.ಸಿ.ಯನ್ನು ಪಾಸುಮಾಡಿರುವ ಕರ್ನಾಟಕದ ಅಭ್ಯರ್ಥಿಗಳು - 7 ವರ್ಷಗಳದ್ದು

ಬಿ) ಹೊರನಾಡು ಕನ್ನಡಿಗರು - 5 ವರ್ಷಗಳದ್ದು

ಸಿ) ಗಡಿನಾಡು ಕನ್ನಡಿಗರು - ವಾಸಸ್ಥಳ ಪ್ರಮಾಣ ಪತ್ರ

8. ವಿಶೇಷ ಗುಂಪುಗಳಲ್ಲಿ ಆಯ್ಕೆಬಯಸಿದಲ್ಲಿ ಸಂಬಂಧಿಸಿದ ಪ್ರಮಾಣ ಪತ್ರಗಳು ನಿಗದಿತ ನಮೂನೆಗಳಲ್ಲಿ.

9. ನೇಮಕಾತಿ ಪ್ರಾಧಿಕಾರದಿಂದ ದೃಢೀಕೃತ ಸೇವಾ ಪ್ರಮಾಣ ಪತ್ರ ಮತ್ತು ವ್ಯಾಸಂಗ ಮಾಡಲು ಸರ್ಕಾರದಿಂದ ಪಡೆದ ಅನುಮತಿ ಪತ್ರ. (ಸರ್ಕಾರಿ/ಅನುದಾನಿತ ಶಿಕ್ಷಣ ಸಂಸ್ಥೆಗಳಲ್ಲಿ ಪ್ರಸ್ತುತ ಸೇವೆ ಸಲ್ಲಿಸುತ್ತಿದ್ದು, ಅರ್ಜಿ ಸಲ್ಲಿಸಿರುವ ಅಭ್ಯರ್ಥಿಗಳು ಮಾತ್ರ)

10. ಇತರೆ ಅವಶ್ಯಕ ಮೂಲದಾಖಲೆಗಳು.

ಅಭ್ಯರ್ಥಿಗಳು ದಾಖಲಾತಿ ಸಮಯದಲ್ಲಿ ಮೂಲದಾಖಲೆಗಳನ್ನು ಮೇಲಿನ ಕ್ರಮದಲ್ಲಿಯೇ ಜೋಡಿಸಿ, ಮಾಹಿತಿ ಪುಸ್ತಿಕೆಯಲ್ಲಿ ನೀಡಿರುವ ನಿಗದಿತ ಅನುಬಂಧದೊಡನೆ ಸಲ್ಲಿಸಬೇಕು.

ಅಭ್ಯರ್ಥಿಗಳು ಮೂಲ ದಾಖಲೆಗಳೊಂದಿಗೆ ಅವುಗಳ ಒಂದು ಸೆಟ್ ಜೆರಾಕ್ಸ್ ಪ್ರತಿಗಳನ್ನು ಕಡ್ಡಾಯವಾಗಿ ಸಲ್ಲಿಸಬೇಕು. ಮೂಲ ದಾಖಲೆಗಳೊಂದಿಗೆ ಸಲ್ಲಿಸುವ ಎಲ್ಲಾ ಜೆರಾಕ್ಸ್ ಪ್ರತಿಗಳ ಬಲಭಾಗದ ಮೇಲ್ತುದಿಯಲ್ಲಿ ವ್ಯವಸ್ಥಾಪಕ ಕೇಂದ್ರದ ಸಂಖ್ಯೆ ಮತ್ತು ನೋಂದಣಿ ಸಂಖ್ಯೆಯನ್ನು ಕಡ್ಡಾಯವಾಗಿ ಕೆಂಪು ಶಾಯಿಯಲ್ಲಿ ನಮೂದಿಸುವುದು.

ಅಭ್ಯರ್ಥಿಗಳು ತಾವು ಸಲ್ಲಿಸಿರುವ ಎಲ್ಲಾ ಮೂಲ ದಾಖಲೆಗಳ ಒಂದು ಸೆಟ್ ಜೆರಾಕ್ಸ್ ಪ್ರತಿಗಳನ್ನು ತಮ್ಮಲ್ಲಿರಿಸಿಕೊಳ್ಳುವುದು. ಯಾವುದೇ ಕಾರಣಕ್ಕೂ ಕೇಂದ್ರೀಕೃತ ದಾಖಲಾತಿ ಘಟಕವು ಅಭ್ಯರ್ಥಿಗಳಿಗೆ ಜೆರಾಕ್ಸ್ ಪ್ರತಿಗಳನ್ನು ನೀಡುವುದಿಲ್ಲ.

(3) ಸಂಸ್ಥೆ ಹಂಚಿಕೆ ಸಹಿತ ಅಂತಿಮ ಆಯ್ಕೆಪಟ್ಟಿ, ಕಲಾ ವಿಭಾಗದ ರ್ಯಾಂಕ್ ಪಟ್ಟಿ, ವಿಜ್ಞಾನ ವಿಭಾಗದ ರ್ಯಾಂಕ್ ಪಟ್ಟಿ ಹಾಗೂ ತಿರಸ್ಕೃತ ಪಟ್ಟಿಗಳ ಪ್ರಕಟಣೆ

ಸಂಸ್ಥೆ ಹಂಚಿಕೆ ಸಹಿತ ಅಂತಿಮ ಆಯ್ಕೆ ಪಟ್ಟಿಯನ್ನು, ಕಲಾ ಮತ್ತು ವಿಜ್ಞಾನ ವಿಭಾಗದ ರ್ಯಾಂಕ್ ಪಟ್ಟಿಗಳನ್ನು ಹಾಗೂ ತಿರಸ್ಕೃತ ಪಟ್ಟಿಗಳನ್ನು ನಿಗದಿತ ದಿನಾಂಕದಂದು ಎಲ್ಲಾ ವ್ಯವಸ್ಥಾಪಕ ಕೇಂದ್ರಗಳಲ್ಲಿ ಪ್ರಕಟಿಸಲಾಗುವುದು. ಅಂತಿಮ ಆಯ್ಕೆ ಪಟ್ಟಿಯಲ್ಲಿ ಹಂಚಿಕೆಯಾದ ಸಂಸ್ಥೆಯಲ್ಲಿ ದಾಖಲಾಗಲು ಇಚ್ಛಿಸುವ ಅಭ್ಯರ್ಥಿಗಳು ತಮ್ಮ ಎಲ್ಲಾ ಮೂಲ ದಾಖಲೆಗಳು ಹಾಗೂ ಅವುಗಳ ಒಂದು ಸೆಟ್ ಜೆರಾಕ್ಸ್ ಪ್ರತಿಗಳನ್ನು ವ್ಯವಸ್ಥಾಪಕ ಕೇಂದ್ರದಲ್ಲಿ ನಿಗದಿತ ದಿನಾಂಕದೊಳಗೆ ಸಲ್ಲಿಸುವುದು. ಹಂಚಿಕಾ ಸಂಸ್ಥೆ ಒಪ್ಪಿಗೆ ಇಲ್ಲದಿದ್ದಂತಹ ಅಭ್ಯರ್ಥಿಗಳು ಕೌನ್ಸಿಲಿಂಗ್ ವೇಳಾಪಟ್ಟಿಯನ್ವಯ ಕೇಂದ್ರೀಕೃತ ದಾಖಲಾತಿ ಘಟಕ, ಬೆಂಗಳೂರು ಇಲ್ಲಿ ನಡೆಯುವ ಕೌನ್ಸಿಲಿಂಗ್‌ನಲ್ಲಿ ಭಾಗವಹಿಸುವುದು.

ಅಂಗವಿಕಲ ಅಭ್ಯರ್ಥಿಗಳಿಗೆ ಮತ್ತು ವಿಶೇಷ ಗುಂಪಿನ ಅಭ್ಯರ್ಥಿಗಳಿಗೆ ಮೆರಿಟ್ ಮತ್ತು ಆದ್ಯತೆಯ ಅನ್ವಯ ಲಭ್ಯವಿರುವ ಸೀಟುಗಳನ್ನು ಹಂಚಿಕೆ ಮಾಡಲಾಗುವುದು.

ಅಭ್ಯರ್ಥಿಗಳ ಎಲ್ಲಾ ಮೂಲ ದಾಖಲೆಗಳನ್ನು ವ್ಯವಸ್ಥಾಪಕ ಕೇಂದ್ರ/ ಕೇಂದ್ರೀಕೃತ ದಾಖಲಾತಿ ಘಟಕದಲ್ಲಿ ಪರಿಶೀಲಿಸಲಾಗುವುದು. ಮೂಲದಾಖಲೆಗಳ ಪರಿಶೀಲನೆಯ ಸಮಯದಲ್ಲಿ ಅಭ್ಯರ್ಥಿಯು ಅರ್ಜಿಯಲ್ಲಿ ನೀಡಿರುವ ಮಾಹಿತಿಗೂ ಮೂಲದಾಖಲೆಗಳಲ್ಲಿರುವ ಮಾಹಿತಿಗೂ ವ್ಯತ್ಯಾಸವಿದ್ದು, ಅಭ್ಯರ್ಥಿ ದಾಖಲಾತಿಗೆ ಬೇಕಾಗುವ ಅರ್ಹತೆ ಕಳೆದುಕೊಂಡಲ್ಲಿ ದಾಖಲಾತಿ ನೀಡಲಾಗುವುದಿಲ್ಲ ಅಥವಾ ಮಾಹಿತಿಯಲ್ಲಿ ಏನಾದರೂ ವ್ಯತ್ಯಾಸ ಬಂದು ರ್ಯಾಂಕ್‌ನಲ್ಲಿ ಏರುಪೇರಾದಲ್ಲಿ ಅಭ್ಯರ್ಥಿ ತನ್ನ ರ್ಯಾಂಕಿಗೆ ಅನುಗುಣವಾಗಿ ನಿಗದಿತ ದಿನಾಂಕದಂದು ಕೌನ್ಸಿಲಿಂಗ್‌ಗೆ ಹಾಜರಾಗುವುದು.

ದಾಖಲಾತಿಗೆ ಅರ್ಹತೆ ಹೊಂದಿರುವ ಎಲ್ಲಾ ಅಭ್ಯರ್ಥಿಗಳ ದಾಖಲಾತಿ ಪತ್ರಗಳು ಹಾಗೂ ಮೂಲದಾಖಲೆಗಳನ್ನು ಸಂಬಂಧಪಟ್ಟ ವ್ಯವಸ್ಥಾಪಕ ಕೇಂದ್ರಗಳಿಗೆ ಕಳುಹಿಸಲಾಗುವುದು. ನಿಗದಿತ ದಿನಾಂಕದೊಳಗೆ ಸದರಿ ಅಭ್ಯರ್ಥಿಗಳು ಸಂಬಂಧಪಟ್ಟ ವ್ಯವಸ್ಥಾಪಕ ಕೇಂದ್ರಗಳಲ್ಲಿ ನಿಗದಿತ ದಾಖಲಾತಿ ಶುಲ್ಕವನ್ನು ಸಂಬಂಧಪಟ್ಟ ವ್ಯವಸ್ಥಾಪಕ ಕೇಂದ್ರಗಳಲ್ಲಿ ನೀಡುವ ನಿಗದಿತ ತ್ರಿಪ್ರತಿ ಬ್ಯಾಂಕ್ ಚಲನ್ ಮೂಲಕ ಸಂಬಂಧಿಸಿದ ಎಸ್.ಬಿ.ಎಂ.

ಶಾಖೆಯಲ್ಲಿ ಪಾವತಿಸುವುದು. ಚಲನ್‌ನ ಡಯಟ್ ಪ್ರತಿಯನ್ನು, ಅರ್ಜಿಯ ಅಭ್ಯರ್ಥಿ ಪ್ರತಿಯನ್ನು ಹಾಗೂ ಸಾಮಾನ್ಯ ಪ್ರವೇಶ ಪರೀಕ್ಷೆಯ ಮೂಲ ಪ್ರವೇಶ ಪತ್ರವನ್ನು ವ್ಯವಸ್ಥಾಪಕ ಕೇಂದ್ರಕ್ಕೆ ನೀಡಿ ದಾಖಲಾತಿ ಪತ್ರವನ್ನು ಪಡೆಯುವುದು.

ಶುಲ್ಕದ ವಿವರ

ಕಲಾ ವಿಭಾಗ	ವಿಜ್ಞಾನ ವಿಭಾಗ
ಸರ್ಕಾರಿ ಶಿಕ್ಷಣ ಸಂಸ್ಥೆಗಳಿಗೆ ರೂ. 5000/-	ಸರ್ಕಾರಿ ಶಿಕ್ಷಣ ಸಂಸ್ಥೆಗಳಿಗೆ ರೂ. 5150/-
ಅನುದಾನಿತ ಶಿಕ್ಷಣ ಸಂಸ್ಥೆಗಳಿಗೆ ರೂ. 6000/-	ಅನುದಾನಿತ ಶಿಕ್ಷಣ ಸಂಸ್ಥೆಗಳಿಗೆ ರೂ. 6150/-
ಅನುದಾನ ರಹಿತ ಶಿಕ್ಷಣ ಸಂಸ್ಥೆಗಳಿಗೆ ರೂ. 10000/-	ಅನುದಾನ ರಹಿತ ಶಿಕ್ಷಣ ಸಂಸ್ಥೆಗಳಿಗೆ ರೂ. 10150/-

ದಾಖಲಾತಿ ಶುಲ್ಕವನ್ನು ಸರ್ಕಾರವು ಪುನರ್ ನಿಗದಿ ಪಡಿಸಿದಲ್ಲಿ ಇದನ್ನು ಅಭ್ಯರ್ಥಿಗಳಿಗೆ ಮುಂದೆ ತಿಳಿಸಲಾಗುವುದು.

ಶುಲ್ಕ ವಿನಾಯಿತಿ ಇರುವ ಅಭ್ಯರ್ಥಿಗಳೂ ಸೇರಿದಂತೆ ದಾಖಲಾತಿ ಪಡೆದ ಎಲ್ಲಾ ಅಭ್ಯರ್ಥಿಗಳಿಗೂ ದಾಖಲಾತಿ ಪತ್ರದೊಂದಿಗೆ ಅವರ ಮೂಲದಾಖಲೆಗಳನ್ನು ಹಿಂದಿರುಗಿಸಲಾಗುವುದು. ದಾಖಲಾದ ಅಭ್ಯರ್ಥಿಗಳು ದಾಖಲಾತಿ ಪತ್ರದೊಂದಿಗೆ ಮೂಲದಾಖಲೆಗಳನ್ನು, ತಾವು ಹಂಚಿಕೆಯಾದ ಶಿಕ್ಷಣ ಸಂಸ್ಥೆಗೆ ನಿಗದಿತ ದಿನಾಂಕದೊಳಗೆ ಸಲ್ಲಿಸಿ ವರದಿ ಮಾಡಿಕೊಳ್ಳುವುದು. ನಿಗದಿತ ದಿನಾಂಕದೊಳಗೆ ವರದಿ ಮಾಡಿಕೊಳ್ಳಲು ತಪ್ಪಿದಲ್ಲಿ ತಮ್ಮ ದಾಖಲಾತಿಯನ್ನು ರದ್ದುಪಡಿಸಲಾಗುವುದು.

(4) ಕೌನ್ಸಿಲಿಂಗ್:

ಸಂಸ್ಥೆ ಹಂಚಿಕೆ ಸಹಿತ ಅಂತಿಮ ಆಯ್ಕೆಪಟ್ಟಿಯಲ್ಲಿ ಆಯ್ಕೆಯಾಗಿದ್ದು, ಹಂಚಿಕೆಯಾದ ಸಂಸ್ಥೆ ಒಪ್ಪಿಗೆ ಇಲ್ಲದಿದ್ದ ಅಭ್ಯರ್ಥಿಗಳು ಕೌನ್ಸಿಲಿಂಗ್‌ನಲ್ಲಿ ಭಾಗವಹಿಸಬಹುದು. ಅಭ್ಯರ್ಥಿಗಳು ತಮ್ಮ ರ್ಯಾಂಕ್ ಅನ್ನು ಗಮನಿಸಿ ಕೌನ್ಸಿಲಿಂಗ್ ವೇಳಾಪಟ್ಟಿಯನ್ವಯ ನಿಗದಿತ ದಿನಾಂಕಗಳಲ್ಲಿ ಕೇಂದ್ರೀಕೃತ ದಾಖಲಾತಿ ಘಟಕ, ಕೆ.ಜಿ. ರಸ್ತೆ, ಬೆಂಗಳೂರು ಇಲ್ಲಿ ನಡೆಯುವ ಕೌನ್ಸಿಲಿಂಗ್‌ನಲ್ಲಿ ತಮ್ಮ ಸ್ವಂತ ಖರ್ಚಿನಿಂದ ಭಾಗವಹಿಸುವುದು.

ಕೌನ್ಸಿಲಿಂಗ್ ವೇಳಾಪಟ್ಟಿಯನ್ನು ಸಂಸ್ಥೆ ಹಂಚಿಕೆ ಸಹಿತ ಅಂತಿಮ ಆಯ್ಕೆಪಟ್ಟಿಯೊಡನೆ ಎಲ್ಲಾ ವ್ಯವಸ್ಥಾಪಕ ಕೇಂದ್ರಗಳಲ್ಲಿ ಹಾಗೂ ದಿನಪತ್ರಿಕೆಗಳಲ್ಲಿ ಪ್ರಕಟಿಸಲಾಗುವುದು. ಅನಿವಾರ್ಯ ಕಾರಣಗಳಿಂದ ಕೌನ್ಸಿಲಿಂಗ್ ವೇಳಾಪಟ್ಟಿಯಲ್ಲಿ ಬದಲಾವಣೆಯಾದಲ್ಲಿ ದಿನಪತ್ರಿಕೆಗಳಲ್ಲಿ ಹಾಗೂ ಕೇಂದ್ರೀಕೃತ ದಾಖಲಾತಿ ಘಟಕ, ಬೆಂಗಳೂರು ಇಲ್ಲಿ ಬದಲಾದ ದಿನಾಂಕಗಳನ್ನು ಪ್ರಕಟಿಸಲಾಗುವುದು. ಅಭ್ಯರ್ಥಿಗಳಿಗೆ ಈ ಬಗ್ಗೆ ಯಾವುದೇ ರೀತಿಯ ಮಾಹಿತಿಯನ್ನು ವೈಯುಕ್ತಿಕವಾಗಿ ನೀಡಲಾಗುವುದಿಲ್ಲ.

ಕೌನ್ಸಿಲಿಂಗ್‌ನಲ್ಲಿ ಅಭ್ಯರ್ಥಿಗಳು ಮೆರಿಟ್ ಅನ್ವಯ ಲಭ್ಯವಿರುವ ಸೀಟುಗಳನ್ನು ಆಯ್ಕೆಮಾಡಿಕೊಳ್ಳುವುದು. ಕೌನ್ಸಿಲಿಂಗ್‌ನಲ್ಲಿ ಭಾಗವಹಿಸುವ ಅಭ್ಯರ್ಥಿಗಳ ಮೂಲ ದಾಖಲೆಗಳನ್ನು ಪರಿಶೀಲಿಸಿ ದಾಖಲಾತಿಗೆ ಅರ್ಹತೆ ಇದ್ದಲ್ಲಿ ಮಾತ್ರ ಸೀಟನ್ನು ಹಂಚಿಕೆ ಮಾಡಲಾಗುವುದು.

ಅಭ್ಯರ್ಥಿಗೆ ಅರ್ಜಿಯಲ್ಲಿ ನೀಡಿರುವ ಮಾಹಿತಿಯ ಆಧಾರದ ಮೇಲೆ ರ್ಯಾಂಕ್ ನೀಡಿರುವುದರಿಂದ, ಮೂಲ ದಾಖಲೆಗಳ ಪರಿಶೀಲನೆಯ ಸಮಯದಲ್ಲಿ ತಾವು ನೀಡಿರುವ ಮಾಹಿತಿಗಳಲ್ಲಿ ಏನಾದರೂ ದೋಷ ಅಥವಾ ವ್ಯತ್ಯಾಸ ಕಂಡು ಬಂದಲ್ಲಿ ಅಭ್ಯರ್ಥಿಯ ಮೆರಿಟ್ ಅನ್ವಯ ರ್ಯಾಂಕ್‌ನಲ್ಲಿ ವ್ಯತ್ಯಾಸವಾಗಬಹುದು. ಹೀಗೆ ವ್ಯತ್ಯಾಸವಾದಾಗ ಹೊಸದಾಗಿ ನೀಡಿದ ರ್ಯಾಂಕಿಗೆ ಅನುಗುಣವಾಗಿ ಮೆರಿಟ್ ಅನ್ವಯ ನಿಗದಿತ ದಿನಾಂಕದಂದು ಕೌನ್ಸಿಲಿಂಗ್‌ನಲ್ಲಿ ಭಾಗವಹಿಸಿ ಲಭ್ಯವಿರುವ ಸೀಟನ್ನು ಆಯ್ಕೆಮಾಡಿಕೊಳ್ಳಬಹುದು.

ಮೂಲ ದಾಖಲೆಗಳ ಪರಿಶೀಲನೆಯ ಸಮಯದಲ್ಲಿ ಅಭ್ಯರ್ಥಿಯು ದಾಖಲಾತಿಗೆ ನಿಗದಿ ಪಡಿಸಿರುವ ಅರ್ಹತೆಯನ್ನು ಕಳೆದುಕೊಂಡು ಅನರ್ಹನಾದಲ್ಲಿ ದಾಖಲಾತಿಯನ್ನು ನೀಡಲಾಗುವುದಿಲ್ಲ.

ಮೂಲ ದಾಖಲೆಗಳ ಪರಿಶೀಲನೆಯ ಸಮಯದಲ್ಲಿ ಅಭ್ಯರ್ಥಿ ನೀಡಿರುವ ಮಾಹಿತಿಯಲ್ಲಿ ಏನಾದರೂ ವ್ಯತ್ಯಾಸ ಕಂಡು ಬಂದು ಅವನ ರ್ಯಾಂಕಿಂಗ್‌ನಲ್ಲಿ ಏರುಪೇರಾಗಿ ಹೊಸದಾಗಿ ನೀಡಿರುವ ರ್ಯಾಂಕ್ ಉತ್ತಮಗೊಂಡಾಗ ಆ ಅಭ್ಯರ್ಥಿಗೆ ಆ ದಿನವೇ ಕೌನ್ಸಿಲಿಂಗ್ ನಡೆಸಲಾಗುವುದು.

ಅಂಗವಿಕಲ ಮತ್ತು ವಿಶೇಷ ಗುಂಪಿನ ಅಭ್ಯರ್ಥಿಗಳಿಗೆ ಸಾಧ್ಯವಾದಷ್ಟು ಮಟ್ಟಿಗೆ ಅವರು ಆದ್ಯತಾನು ಸಾರವಾಗಿ ಗುರುತಿಸಿರುವ ಸಂಸ್ಥೆಯನ್ನೇ ಹಂಚಿಕೆ ಮಾಡಿರುವುದರಿಂದ ಕೌನ್ಸಿಲಿಂಗ್‌ನಲ್ಲಿ ಅವರಿಗೆ ಆದ್ಯತೆಯನ್ನು ನೀಡಲಾಗುವುದಿಲ್ಲ. ಇವರೂ ಸಹ ತಮ್ಮ ರ್ಯಾಂಕ್‌ನ ಅನ್ವಯ ಕೌನ್ಸಿಲಿಂಗ್‌ನಲ್ಲಿ ಭಾಗವಹಿಸಬಹುದು.

ಕೌನ್ಸಿಲಿಂಗ್ ಅನ್ನು ಮೆರಿಟ್ ಅನ್ವಯ ರ್ಯಾಂಕ್ ಆಧಾರದ ಮೇಲೆ ಮೊದಲು ವಿಜ್ಞಾನ ವಿಭಾಗದ ಅಭ್ಯರ್ಥಿಗಳಿಗೆ ನಡೆಸಲಾಗುವುದು. ವಿಜ್ಞಾನ ವಿಭಾಗದ ಎಲ್ಲಾ ಸೀಟುಗಳು ತುಂಬಿದ ನಂತರ ಅಥವಾ ವಿಜ್ಞಾನ ವಿಭಾಗದ ಎಲ್ಲಾ ಅರ್ಹ ಅಭ್ಯರ್ಥಿಗಳಿಗೆ ಅವಕಾಶ ನೀಡಿದ ನಂತರ ಕಲಾ ವಿಭಾಗದ ಎಲ್ಲಾ ಅಭ್ಯರ್ಥಿಗಳಿಗೆ ಮೆರಿಟ್ ಅನ್ವಯ ರ್ಯಾಂಕ್ ಆಧಾರದ ಮೇಲೆ ಕೌನ್ಸಿಲಿಂಗ್ ನಡೆಸಲಾಗುವುದು.

ಕೌನ್ಸಿಲಿಂಗ್‌ನಲ್ಲಿ ಮೂಲ ದಾಖಲೆಗಳ ಪರಿಶೀಲನೆಯ ನಂತರ ಸೀಟು ಆಯ್ಕೆಮಾಡಿಕೊಂಡು ಶುಲ್ಕ ಪಾವತಿಸಿದ ಅಭ್ಯರ್ಥಿಗಳಿಗೆ ದಾಖಲಾತಿ ಪತ್ರದೊಂದಿಗೆ ಮೂಲ ದಾಖಲೆಗಳನ್ನು ಕೂಡಲೇ ಹಿಂದಿರುಗಿಸಲಾಗುವುದು. ದಾಖಲಾತಿ ಪತ್ರದೊಂದಿಗೆ ತಮ್ಮ ಮೂಲ ದಾಖಲೆಗಳನ್ನು ಅಭ್ಯರ್ಥಿಗಳು ತಾವು ಆಯ್ಕೆಮಾಡಿಕೊಂಡ ಶಿಕ್ಷಣ ಸಂಸ್ಥೆಗೆ ನಿಗದಿತ ದಿನಾಂಕದೊಳಗೆ ಸಲ್ಲಿಸಿ ವರದಿ ಮಾಡಿಕೊಳ್ಳುವುದು.

ಸರ್ಕಾರಿ ಕೋಟಾದಲ್ಲಿನ ಎಲ್ಲಾ ಪ್ರವರ್ಗಗಳ ಸೀಟುಗಳು ಭರ್ತಿಯಾಗುವವರೆಗೂ ರ್ಯಾಂಕ್ ಆಧಾರದ ಮೇಲೆ ಕೌನ್ಸಿಲಿಂಗ್ ಮುಂದುವರಿಸಲಾಗುವುದು ಕೌನ್ಸಿಲಿಂಗ್‌ನ ವಸ್ತುಸ್ಥಿತಿಯನ್ನು ಮತ್ತು ಪ್ರತಿ ಪ್ರವರ್ಗದಲ್ಲಿ ಲಭ್ಯವಿರುವ ಸೀಟುಗಳ ವಿವರವನ್ನು ಆಯಾ ದಿನ ಸಂಜೆ ಕೇಂದ್ರೀಕೃತ ದಾಖಲಾತಿ ಘಟಕದ ಸೂಚನಾ ಫಲಕದಲ್ಲಿ ಪ್ರಕಟಿಸಲಾಗುವುದು. ಇದನ್ನು ಗಮನಿಸಿ ಅಭ್ಯರ್ಥಿಗಳು ತಮ್ಮ ಸ್ವಂತ ಖರ್ಚಿನಲ್ಲಿ ಕೌನ್ಸಿಲಿಂಗ್‌ನಲ್ಲಿ ಭಾಗವಹಿಸಬಹುದು.

(5) ಕೌನ್ಸಿಲಿಂಗ್‌ಗೆ ಅರ್ಹರಲ್ಲದ ಅಭ್ಯರ್ಥಿಗಳು

1. ಬಿ.ಇಡಿ. ದಾಖಲಾತಿಗೆ ಅರ್ಹತೆಯನ್ನು ಹೊಂದಿಲ್ಲದ ಅಭ್ಯರ್ಥಿಗಳು ಕೌನ್ಸಿಲಿಂಗ್‌ನಲ್ಲಿ ಭಾಗವಹಿಸಲು ಅವಕಾಶವಿಲ್ಲ.
2. ವ್ಯವಸ್ಥಾಪಕ ಕೇಂದ್ರದಲ್ಲಿ ದಾಖಲಾದ ಅಭ್ಯರ್ಥಿಗಳಿಗೆ ಕೇಂದ್ರೀಕೃತ ದಾಖಲಾತಿ ಘಟಕ, ಬೆಂಗಳೂರು ಇಲ್ಲಿ ನಡೆಯುವ ಕೌನ್ಸಿಲಿಂಗ್‌ಗೆ ಹಾಜರಾಗಲು ಅವಕಾಶವಿರುವುದಿಲ್ಲ.
3. ಕೇಂದ್ರೀಕೃತ ದಾಖಲಾತಿ ಘಟಕ, ಬೆಂಗಳೂರು ಇಲ್ಲಿ ಕೌನ್ಸಿಲಿಂಗ್‌ಗೆ ನಿಗದಿತ ದಿನಾಂಕದಂದು ಗೈರು ಹಾಜರಾದ ಅಭ್ಯರ್ಥಿಗಳಿಗೆ ಅಥವಾ ಕೌನ್ಸಿಲಿಂಗ್‌ಗೆ ಹಾಜರಾಗಿ ಹಂಚಿಕೆಯಾದ ಸೀಟನ್ನು ತಿರಸ್ಕರಿಸಿದ ಅಭ್ಯರ್ಥಿಗಳಿಗೆ ಮುಂದೆ ನಡೆಯುವ ಕೌನ್ಸಿಲಿಂಗ್‌ನಲ್ಲಿ ಭಾಗವಹಿಸಲು ಅವಕಾಶವಿರುವುದಿಲ್ಲ.

(6) ಕೌನ್ಸಿಲಿಂಗ್ ಪ್ರಕ್ರಿಯೆಯ ವಿವಿಧ ಹಂತಗಳು

ಸೂಚನಾ ಫಲಕದಲ್ಲಿ ಪ್ರಕಟಿಸಿದ ಪಟ್ಟಿಯಲ್ಲಿರುವ ನಿಮ್ಮ ನೋಂದಣಿ ಸಂಖ್ಯೆಯನ್ನು ಖಚಿತಪಡಿಸಿಕೊಳ್ಳಿರಿ. ನಿಮ್ಮ ಮೂಲದಾಖಲೆಗಳು, ಅವುಗಳ ಒಂದು ಸೆಟ್ ಜೆರಾಕ್ಸ್ ಪ್ರತಿಗಳು, ಮೂಲ ಅರ್ಜಿಗೆ ಲಗತ್ತಿಸಲು ತೆಗೆಸಿರುವ ಪಾಸ್‌ಪೋರ್ಟ್ ಅಳತೆಯ ಭಾವಚಿತ್ರದ ಎರಡು ಪ್ರತಿಗಳು, ಸ್ವೀಕೃತಿ ಪತ್ರ, ಸಾಮಾನ್ಯ ಪ್ರವೇಶ ಪರೀಕ್ಷೆಯ ಪ್ರವೇಶ ಪತ್ರ ಹಾಗೂ ಡಯಟ್ / ಸಿ.ಟಿ.ಇ. ಪ್ರಾಂಶುಪಾಲರಿಂದ ದೃಢೀಕರಿಸಲ್ಪಟ್ಟ ಮೂಲ ಅರ್ಜಿಯ ಜೆರಾಕ್ಸ್ ಪ್ರತಿ (ಅಭ್ಯರ್ಥಿ ಪ್ರತಿ) ಇವುಗಳನ್ನು ಕ್ರಮವಾಗಿ ಜೋಡಿಸಿಕೊಂಡು ಕೌನ್ಸಿಲಿಂಗ್ ಸಭಾಂಗಣವನ್ನು ಪ್ರವೇಶಿಸುವುದು. ಪ್ರವೇಶ ದ್ವಾರದಲ್ಲಿ ನೀಡುವ ಪರಿಶೀಲನಾ ಪತ್ರವನ್ನು ಪಡೆದು ಮಾರ್ಗದರ್ಶನದಂತೆ ಭರ್ತಿ ಮಾಡುವುದು.

1. ನೋಂದಣಿ (Registration)

ಸ್ವೀಕೃತಿ ಪತ್ರ, ಭರ್ತಿ ಮಾಡಿದ ಪರಿಶೀಲನಾ ಪತ್ರ, ಅರ್ಜಿಯ ಅಭ್ಯರ್ಥಿ ಪ್ರತಿ (ಡಯಟ್ / ಸಿ.ಟಿ.ಇ. ಪ್ರಾಂಶುಪಾಲರಿಂದ ದೃಢೀಕರಿಸಲ್ಪಟ್ಟ ಮೂಲ ಅರ್ಜಿಯ ಜೆರಾಕ್ಸ್ ಪ್ರತಿ) ಮತ್ತು ಎಲ್ಲಾ ಮೂಲದಾಖಲೆಗಳ ಒಂದು ಸೆಟ್ ಜೆರಾಕ್ಸ್ ಪ್ರತಿಗಳನ್ನು ನೀಡಿ ಅಭ್ಯರ್ಥಿ ನೋಂದಣಿ ಮಾಡಿಸಿಕೊಳ್ಳುವುದು.



2. ಮೂಲ ದಾಖಲೆಗಳ ಪರಿಶೀಲನೆ (Verification)

ಭರ್ತಿ ಮಾಡಿದ ಪರಿಶೀಲನಾ ಪತ್ರದೊಡನೆ ಮೂಲದಾಖಲೆಗಳ ಜೆರಾಕ್ಸ್ ಪ್ರತಿಗಳನ್ನು ಮತ್ತು ಮೂಲದಾಖಲೆಗಳನ್ನು ನಿಮ್ಮ ರ್ಯಾಂಕ್ ನಂಬರ್‌ನ್ನು ಕರೆದಾಗ ಪರಿಶೀಲನೆಗಾಗಿ ನೀಡುವುದು.

3. ಪ್ರದರ್ಶನ ಸಭಾಂಗಣ (Display Hall)

ಪರಿಶೀಲನೆಯ ನಂತರ ವಿಶಾಲ ಪರದೆಯ ಮೇಲೆ ಪ್ರದರ್ಶಿಸಲ್ಪಡುವ ಸಂಸ್ಥಾವಾರು ಲಭ್ಯವಿರುವ ಸೀಟುಗಳನ್ನು ಗಮನಿಸಿ ಆದ್ಯತಾನುಸಾರವಾಗಿ ಗುರುತಿಸಿಕೊಳ್ಳುವುದು.

4. ಸೀಟುಗಳ ವಿಚಾರಣೆ ಹಾಗೂ ಹಂಚಿಕೆ (Seat Enquiry & Allotment)

ಆದ್ಯತಾನುಸಾರವಾಗಿ ಲಭ್ಯವಿರುವ ಸೀಟುಗಳನ್ನು ವಿಚಾರಿಸಿ ನಂತರ ಹಂಚಿಕೆ ಮಾಡಿಸಿಕೊಳ್ಳುವುದು.

5. ದಾಖಲಾತಿ ಶುಲ್ಕ ಪಾವತಿ

ಹಂಚಿಕೆಯಾದ ಶಿಕ್ಷಣ ಸಂಸ್ಥೆಗೆ ಅನುಗುಣವಾಗಿ ದಾಖಲಾತಿ ಶುಲ್ಕವನ್ನು ಬ್ಯಾಂಕ್ ಹುಂಡಿಯ ರೂಪದಲ್ಲಿ ನೀಡುವುದು.

6. ಮೂಲದಾಖಲೆಗಳನ್ನು ಹಿಂದಕ್ಕೆ ಪಡೆಯುವುದು

ಬ್ಯಾಂಕ್ ಹುಂಡಿಯನ್ನು ನೀಡಿದ ನಂತರ ತಾವು ಸಲ್ಲಿಸಿದ ಮೂಲ ದಾಖಲೆಗಳನ್ನು ಶಿಕ್ಷಣ ಸಂಸ್ಥೆಗೆ ನೀಡಲು ಮರಳಿ ಪಡೆಯುವುದು.

7. ದಾಖಲಾತಿ ಪತ್ರ ಪಡೆಯುವುದು

ಕೇಂದ್ರೀಕೃತ ದಾಖಲಾತಿ ಘಟಕದಿಂದ ನೀಡುವ ದಾಖಲಾತಿ ಪತ್ರವನ್ನು ಪಡೆಯುವುದು

8. ಹಂಚಿಕೆಯಾದ ಸಂಸ್ಥೆಯಲ್ಲಿ ವರದಿ ಮಾಡಿಕೊಳ್ಳುವುದು

ದಾಖಲಾತಿ ಪತ್ರ ಹಾಗೂ ನಿಮ್ಮ ಮೂಲದಾಖಲೆಗಳನ್ನು ನೀಡಿ ದಾಖಲಾತಿ ಪತ್ರದಲ್ಲಿ ನೀಡಿರುವ ನಿಗದಿತ ದಿನಾಂಕದೊಳಗೆ ಹಂಚಿಕೆಯಾದ ಸಂಸ್ಥೆಯಲ್ಲಿ ವರದಿ ಮಾಡಿಕೊಳ್ಳುವುದು. ತಪ್ಪಿದಲ್ಲಿ ತಮ್ಮ ದಾಖಲಾತಿಯನ್ನು ರದ್ದು ಪಡಿಸಲಾಗುವುದು.

ವರದಿ ಮಾಡಿಕೊಂಡ ಸಂಸ್ಥೆಯಲ್ಲಿ ವಿಶ್ವವಿದ್ಯಾನಿಲಯ ಅಫಿಲಿಯೇಷನ್ ಶುಲ್ಕ ಹೊರತುಪಡಿಸಿ ಬೇರೆ ಯಾವುದೇ ರೀತಿಯ ಶುಲ್ಕವನ್ನು ಪಾವತಿಸಬಾರದು.

ವಿ.ಸೂ:-ಕೌನ್ಸಿಲಿಂಗ್‌ಗೆ ಹಾಜರಾದ ಮಾತ್ರಕ್ಕೆ ಅಭ್ಯರ್ಥಿಗೆ ಸೀಟಿನ ಮೇಲೆ ಯಾವ ಹಕ್ಕೂ ಇರುವುದಿಲ್ಲ. ಕೌನ್ಸಿಲಿಂಗ್‌ನಲ್ಲಿ ಮೂಲ ದಾಖಲೆಗಳ ಪರಿಶೀಲನೆಯ ನಂತರ ದಾಖಲಾತಿಗೆ ಅರ್ಹತೆ ಇದ್ದಲ್ಲಿ ಮಾತ್ರ ನಿಯಮಾನುಸಾರ ಸೀಟನ್ನು ಹಂಚಿಕೆ ಮಾಡಲಾಗುವುದು.

ತಿರಸ್ಕೃತ ಪಟ್ಟಿಯಲ್ಲಿ ಹೆಸರಿರುವ ಅಭ್ಯರ್ಥಿಗಳು ತಮ್ಮ ಬಗೆಗಿನ ಮಾಹಿತಿಗಳಲ್ಲಿ ಏನಾದರೂ ಲೋಪದೋಷಗಳಿದ್ದಲ್ಲಿ ಅವುಗಳನ್ನು ಸರಿಪಡಿಸಲು ಸಾಬೀತಾಗುವ ಎಲ್ಲಾ ಮೂಲ ದಾಖಲೆಗಳನ್ನು ತೆಗೆದುಕೊಂಡು ದಾಖಲಾತಿಗೆ ಅರ್ಹತೆ ಇದ್ದಲ್ಲಿ ತಮ್ಮ ಮೆರಿಟ್ ಅನ್ವಯ ಕೌನ್ಸಿಲಿಂಗ್‌ನಲ್ಲಿ ಭಾಗವಹಿಸುವುದು. ಇಂತಹ ಅಭ್ಯರ್ಥಿಗಳ ಮೂಲ ದಾಖಲೆಗಳನ್ನು ಪರಿಶೀಲಿಸಿ ಅರ್ಹತೆ ಇದ್ದಲ್ಲಿ ಮೆರಿಟ್ ಅನ್ವಯ ರ್ಯಾಂಕ್ ನೀಡಲಾಗುವುದು. ರ್ಯಾಂಕಿನ ಆಧಾರದ ಮೇಲೆ ಕೌನ್ಸಿಲಿಂಗ್ ವೇಳಾಪಟ್ಟಿಯಲ್ಲಿ ನಿಗದಿಪಡಿಸಿರುವ ದಿನಾಂಕಗಳಂದು ಲಭ್ಯವಿರುವ ಸೀಟುಗಳನ್ನು ನೀಡಲಾಗುವುದು.

(7) ಕೌನ್ಸಿಲಿಂಗ್‌ಗೆ ಹಾಜರಾಗುವ ಅಭ್ಯರ್ಥಿಗಳು ಶುಲ್ಕ ತುಂಬುವ ಕ್ರಮ

ಕೌನ್ಸಿಲಿಂಗ್‌ಗೆ ಹಾಜರಾಗುವ ಎಲ್ಲಾ ಕಲಾ ವಿಭಾಗದ ಅಭ್ಯರ್ಥಿಗಳು 1) ರೂ. 5000/- 2) ರೂ.1000/- 3) ರೂ.4000/- ಹಾಗೂ ಎಲ್ಲಾ ವಿಜ್ಞಾನ ವಿಭಾಗದ ಅಭ್ಯರ್ಥಿಗಳು 1) ರೂ. 5150/- 2) ರೂ.1000/- 3) ರೂ.4000/- ಈ ಮೂರು ಮೊಬಲಗಿಗೆ ಸರಿಸಮನಾಗಿ ಪ್ರತ್ಯೇಕವಾಗಿ ಮೂರು ಬ್ಯಾಂಕ್ ಹುಂಡಿಗಳನ್ನು (ಡಿ.ಡಿ.ಯನ್ನು) ದಾಖಲಾತಿ ಶುಲ್ಕವಾಗಿ ಸ್ಟೇಟ್ ಬ್ಯಾಂಕ್ ಆಫ್ ಮೈಸೂರಿನ ಯಾವುದೇ ಶಾಖೆಯಲ್ಲಿ ವಿಶೇಷಾಧಿಕಾರಿಗಳು, ಕೇಂದ್ರೀಕೃತ ದಾಖಲಾತಿ ಘಟಕ, ಬೆಂಗಳೂರು, (ಪೇಯಬಲ್ ಅಟ್ ಬೆಂಗಳೂರು) ಇವರ ಹೆಸರಿಗೆ ತಪ್ಪದೇ ಖರೀದಿಸಿ ಕೌನ್ಸಿಲಿಂಗ್‌ಗೆ ಹಾಜರಾಗುವುದು. ಬ್ಯಾಂಕ್ ಹುಂಡಿಯನ್ನು ಅಭ್ಯರ್ಥಿಯ ಸ್ವಂತ ಜಿಲ್ಲೆಯಲ್ಲಾಗಲಿ ಅಥವಾ ತಮಗೆ ಅನುಕೂಲಕರವಾದ ಸ್ಥಳದಲ್ಲಿ ಖರೀದಿಸಬಹುದು. ಕೌನ್ಸಿಲಿಂಗ್ ಮುಖೇನ ಆಯ್ಕೆ ಮಾಡಿಕೊಂಡ ಸಂಸ್ಥೆಗೆ ನಿಗದಿಪಡಿಸಿರುವ ಶುಲ್ಕಕ್ಕೆ ಸರಿಸಮನಾದ ಡಿ.ಡಿ.ಗಳನ್ನು ಪಡೆದುಕೊಂಡು ದಾಖಲಾತಿ ಪತ್ರವನ್ನು ನೀಡಲಾಗುವುದು.

ದಾಖಲಾತಿ ಪಡೆದ ಅಭ್ಯರ್ಥಿಗಳಿಗೆ ದಾಖಲಾತಿ ಪತ್ರದೊಂದಿಗೆ ಅವರ ಮೂಲದಾಖಲೆಗಳನ್ನು ಹಿಂದಿರುಗಿಸಲಾಗುವುದು.

ದಾಖಲಾದ ಅಭ್ಯರ್ಥಿಗಳು ದಾಖಲಾತಿ ಪತ್ರದೊಂದಿಗೆ ಮೂಲದಾಖಲೆಗಳನ್ನು, ತಮಗೆ ಹಂಚಿಕೆಯಾದ ಶಿಕ್ಷಣ ಸಂಸ್ಥೆಗೆ ನಿಗದಿತ ದಿನಾಂಕದೊಳಗೆ ಸಲ್ಲಿಸಿ ವರದಿ ಮಾಡಿಕೊಳ್ಳುವುದು.

ಕೌನ್ಸಿಲಿಂಗ್ ಸಮಯದಲ್ಲಿ ಯಾವುದೇ ಕಾರಣಕ್ಕೂ ದಾಖಲಾತಿ ಶುಲ್ಕವನ್ನು ನಗದು ರೂಪದಲ್ಲಿ ಸ್ವೀಕರಿಸಲಾಗುವುದಿಲ್ಲ. ದಾಖಲಾತಿ ಶುಲ್ಕವನ್ನು ಸರ್ಕಾರವು ಪುನರ್ ನಿಗದಿ ಪಡಿಸಿದಲ್ಲಿ ಇದನ್ನು ಅಭ್ಯರ್ಥಿಗಳಿಗೆ ಮುಂದೆ ತಿಳಿಸಲಾಗುವುದು.

(8) ಪರಿಶಿಷ್ಟ ಜಾತಿ ಮತ್ತು ಪರಿಶಿಷ್ಟ ಪಂಗಡದ ಅಭ್ಯರ್ಥಿಗಳ ಶುಲ್ಕದ ಬಗ್ಗೆ:

ಜಾತಿ ಮತ್ತು ಆದಾಯ ಪ್ರಮಾಣ ಪತ್ರಗಳನ್ನು ಸಲ್ಲಿಸಿದ ಪರಿಶಿಷ್ಟ ಜಾತಿ ಮತ್ತು ಪರಿಶಿಷ್ಟ ಪಂಗಡದ ಅಭ್ಯರ್ಥಿಗಳಿಗೆ ಅವರ ವಾರ್ಷಿಕ ಆದಾಯ ರೂ. 1,00,000/- ಅಥವಾ ರೂ. 1,00,000/-ಕ್ಕಿಂತ (ರೂ. ಒಂದು ಲಕ್ಷ) ಕಡಿಮೆ ಇದ್ದಲ್ಲಿ ಮಾತ್ರ ದಾಖಲಾತಿ ಸಮಯದಲ್ಲಿ ಪೂರ್ಣ ಶುಲ್ಕ ವಿನಾಯಿತಿ ಇರುತ್ತದೆ. ಆದರೆ ವಾರ್ಷಿಕ ಆದಾಯ ರೂ. 1,00,000/- ಕ್ಕಿಂತ (ರೂ. ಒಂದು ಲಕ್ಷ) ಹೆಚ್ಚಿರುವ ಪರಿಶಿಷ್ಟ ಜಾತಿ /ಪರಿಶಿಷ್ಟ ಪಂಗಡದ ಅಭ್ಯರ್ಥಿಗಳು ದಾಖಲಾತಿ ಸಮಯದಲ್ಲಿ ಶುಲ್ಕವನ್ನು ಕಡ್ಡಾಯವಾಗಿ ಪಾವತಿಸಬೇಕಾಗುತ್ತದೆ. ಪಾವತಿಸಿದ ಶುಲ್ಕವನ್ನು ಅಭ್ಯರ್ಥಿಯು ದಾಖಲಾದ ಶಿಕ್ಷಣ ಸಂಸ್ಥೆಯ ಮುಖ್ಯಸ್ಥರಿಗೆ ಕೇಂದ್ರೀಕೃತ ದಾಖಲಾತಿ ಘಟಕದಿಂದ ಪಾವತಿಸಲಾಗುತ್ತದೆ. ರೂ. ಒಂದು ಲಕ್ಷಕ್ಕಿಂತ ಹೆಚ್ಚು ವಾರ್ಷಿಕ ಆದಾಯವಿದ್ದು, ಶುಲ್ಕ ಪಾವತಿಸಿದ ಅಭ್ಯರ್ಥಿಗಳ ಶುಲ್ಕ ಮರುಪಾವತಿಗೆ ಸಮಾಜ ಕಲ್ಯಾಣ ಇಲಾಖೆಯ ಆಯುಕ್ತರಿಗೆ ಬರೆಯಲಾಗುವುದು. ಅಂತಹ ಅಭ್ಯರ್ಥಿಗಳು ಕೇಂದ್ರೀಕೃತ ದಾಖಲಾತಿ ಘಟಕಕ್ಕೆ ಅರ್ಜಿಯೊಂದಿಗೆ ಶುಲ್ಕ ಪಾವತಿಸಿದ ಚಲನ್/ಬ್ಯಾಂಕ್ ಹುಂಡಿ, ಜಾತಿ ಮತ್ತು ಆದಾಯ ಪ್ರಮಾಣ ಪತ್ರ ಹಾಗೂ ದಾಖಲಾತಿ ಪತ್ರಗಳ ಜೆರಾಕ್ಸ್ ಪ್ರತಿಯನ್ನು ಲಗತ್ತಿಸಿ ವ್ಯಾಸಂಗ ಮಾಡುತ್ತಿರುವ ಶಿಕ್ಷಣ ಸಂಸ್ಥೆಯ ಮುಖ್ಯಸ್ಥರ ಮೂಲಕ ಕಳುಹಿಸುವುದು. ಸಂಬಂಧಪಟ್ಟ ಇಲಾಖೆಯು ಹಣ ಬಿಡುಗಡೆ ಮಾಡಿದ ನಂತರ ಈ ಕಛೇರಿಯಿಂದ ನೇರವಾಗಿ ಅಭ್ಯರ್ಥಿಗಳಿಗೆ ಮರುಪಾವತಿಸಲಾಗುವುದು. ಸಾಮಾನ್ಯ ವರ್ಗದಲ್ಲಿ ಬಿ.ಇಡಿ ಕೋರ್ಸಿಗೆ ಆಯ್ಕೆಯಾಗಿ ದಾಖಲಾತಿ ಸಮಯದಲ್ಲಿ ಶುಲ್ಕ ವಿನಾಯಿತಿ ಪಡೆಯಲು ಇಚ್ಛಿಸುವ ಪರಿಶಿಷ್ಟ ಜಾತಿ ಮತ್ತು ಪರಿಶಿಷ್ಟ ಪಂಗಡದ ಅಭ್ಯರ್ಥಿಗಳು ಜಾತಿ ಮತ್ತು ಆದಾಯ ಪ್ರಮಾಣ ಪತ್ರಗಳನ್ನು ಸಲ್ಲಿಸುವುದು ಕಡ್ಡಾಯವಾಗಿರುತ್ತದೆ.

ದಾಖಲಾತಿ ಸಮಯದಲ್ಲಿ ಯಾವುದೇ ಮೀಸಲಾತಿ ಮತ್ತು ಶುಲ್ಕ ವಿನಾಯಿತಿಗೆ ಅವಶ್ಯಕತೆ ಇರುವ ದಾಖಲೆಗಳನ್ನು ಸಲ್ಲಿಸದಿದ್ದಲ್ಲಿ ಮೀಸಲಾತಿ ಸೌಲಭ್ಯವನ್ನು ಮತ್ತು ಶುಲ್ಕ ವಿನಾಯಿತಿ ಸೌಲಭ್ಯವನ್ನು ಅಭ್ಯರ್ಥಿಗಳು ಕಳೆದುಕೊಳ್ಳುವರು. ಇಂತಹ ಸಂದರ್ಭದಲ್ಲಿ ದಾಖಲಾತಿ ಪಡೆಯಲು ಪಾವತಿ ಮಾಡಿದ ಶುಲ್ಕವನ್ನು ಹಿಂದಿರುಗಿಸಲಾಗುವುದಿಲ್ಲ.

(9) ಶುಲ್ಕ ಮುಟ್ಟುಗೋಲು ಮತ್ತು ದಂಡ

ದಾಖಲಾತಿ ಪಡೆದ ಅಭ್ಯರ್ಥಿಗಳು ದಾಖಲಾತಿಯನ್ನು ರದ್ದುಪಡಿಸಿಕೊಂಡಲ್ಲಿ ಪಾವತಿಸಿದ ಶುಲ್ಕದಲ್ಲಿ ಆಡಳಿತಾತ್ಮಕ ವೆಚ್ಚವಾಗಿ ದಂಡ ಶುಲ್ಕವನ್ನು ಈ ಕೆಳಕಂಡ ರೀತಿಯಲ್ಲಿ ಮುಟ್ಟುಗೋಲು ಹಾಕಿಕೊಳ್ಳಲಾಗುವುದು.

ಅವಧಿ	ದಂಡಶುಲ್ಕ / ಶುಲ್ಕ ಮುಟ್ಟುಗೋಲು
ದಾಖಲಾದ ದಿನಾಂಕದಿಂದ 7 ದಿನಗಳವರೆಗೆ	10%
ದಾಖಲಾದ ದಿನಾಂಕದಿಂದ 15 ದಿನಗಳವರೆಗೆ	15%
ದಾಖಲಾದ ದಿನಾಂಕದಿಂದ 15 ದಿನಗಳ ಅವಧಿಯ ನಂತರ	100%

ಒಂದು ಪಕ್ಷ ಅಭ್ಯರ್ಥಿಯು ಕಾಲೇಜು ಪ್ರಾರಂಭವಾದ ದಿನಾಂಕದಿಂದ 15 ದಿನಗಳು ಗೈರು ಹಾಜರಾದಲ್ಲಿ ಅಂತಹ ಅಭ್ಯರ್ಥಿಗೆ ಯಾವುದೇ ಸೂಚನೆ ನೀಡದೆ ಹಂಚಿಕೆ ಸೀಟನ್ನು ರದ್ದುಪಡಿಸಲಾಗುವುದು. ಮತ್ತು ಪಾವತಿ ಮಾಡಲಾದ ಇಡೀ ಶುಲ್ಕವನ್ನು ಮುಟ್ಟುಗೋಲು ಹಾಕಿಕೊಳ್ಳಲಾಗುವುದು. ನಿಗದಿತ ದಿನಾಂಕದೊಳಗೆ ಹಂಚಿಕೆಯಾದ ಸಂಸ್ಥೆಯಲ್ಲಿ ವರದಿ ಮಾಡಿಕೊಳ್ಳುವುದು. ತಪ್ಪಿದಲ್ಲಿ ತಮ್ಮ ದಾಖಲಾತಿಯನ್ನು ರದ್ದು ಪಡಿಸಲಾಗುವುದು.

ಶುಲ್ಕ ವಿನಾಯಿತಿ ಪಡೆದು ದಾಖಲಾಗಿರುವಂತಹ ಪರಿಶಿಷ್ಟ ಜಾತಿ ಮತ್ತು ಪರಿಶಿಷ್ಟ ಪಂಗಡದ ಅಭ್ಯರ್ಥಿಗಳು ತಮ್ಮ ದಾಖಲಾತಿಯನ್ನು ರದ್ದುಪಡಿಸಿಕೊಂಡಲ್ಲಿ ಮೇಲೆ ತಿಳಿಸಿರುವ ರೀತಿಯಲ್ಲಿಯೇ ದಂಡ ಶುಲ್ಕವನ್ನು ನೀಡಬೇಕು. ಸೀಟು ಹಂಚಿಕೆ ಮಾಡಿಸಿಕೊಂಡು ದಾಖಲಾತಿ ಶುಲ್ಕ ಪಾವತಿಸದೆ, ದಾಖಲಾತಿ ರದ್ದು ಪಡಿಸಿಕೊಳ್ಳಲು ಇಚ್ಛಿಸುವ ಅಭ್ಯರ್ಥಿಗಳು ಸಹ ಮೇಲಿನ ರೀತಿಯಲ್ಲಿಯೇ ದಂಡ ಶುಲ್ಕವನ್ನು ನೀಡಬೇಕು. ದಂಡ ಶುಲ್ಕವನ್ನು ಸ್ಟೇಟ್ ಬ್ಯಾಂಕ್ ಆಫ್ ಮೈಸೂರಿನ ಯಾವುದೇ ಶಾಖೆಯಲ್ಲಿ ಖರೀದಿಸಿದ ಬ್ಯಾಂಕ್ ಹುಂಡಿಯ ರೂಪದಲ್ಲಿ ನೀಡಬೇಕು. ಬ್ಯಾಂಕ್ ಹುಂಡಿಯನ್ನು ವಿಶೇಷಾಧಿಕಾರಿಗಳು, ಕೇಂದ್ರೀಕೃತ ದಾಖಲಾತಿ ಘಟಕ, ಬೆಂಗಳೂರು (**ಪೇಯಬಲ್ ಅಟ್ ಬೆಂಗಳೂರು**) ಇವರ ಹೆಸರಿನಲ್ಲಿ ಖರೀದಿಸಬೇಕು. ವಿದ್ಯಾರ್ಥಿಗೆ ಹಂಚಿಕೆ ಮಾಡಲಾಗಿದ್ದ /ಆಯ್ಕೆ ಮಾಡಿಕೊಂಡಿದ್ದ ಸಂಸ್ಥೆಗೆ ನಿಗದಿಪಡಿಸಿರುವ ಶುಲ್ಕಕ್ಕನುಗುಣವಾಗಿ ಲೆಕ್ಕಾಚಾರ ಮಾಡಿ ದಂಡ ಶುಲ್ಕವನ್ನು ವಿಧಿಸಲಾಗುವುದು.

ಕೌನ್ಸಿಲಿಂಗ್ ದಿನದಂದು ಸೀಟು ಹಂಚಿಕೆಯಾದೊಡನೆ ದಾಖಲಾತಿ ಪತ್ರ ಪಡೆದುಕೊಳ್ಳುವ ಮೊದಲೇ ಸ್ಥಳದಲ್ಲಿಯೇ ದಾಖಲಾತಿ ರದ್ದು ಪಡಿಸಿಕೊಳ್ಳಲು ಇಚ್ಛಿಸಿದಲ್ಲಿಯೂ ಸಹ ಹಂಚಿಕೆಯಾದ ಶಿಕ್ಷಣ ಸಂಸ್ಥೆಯ ದಾಖಲಾತಿ ಶುಲ್ಕದ ಶೇ.10 ರಷ್ಟು ದಂಡ ಶುಲ್ಕವನ್ನು ಬ್ಯಾಂಕ್ ಹುಂಡಿಯ ರೂಪದಲ್ಲಿ ಪಾವತಿಸಬೇಕಾಗುವುದು.

(10) ಪರಸ್ಪರ ವರ್ಗಾವಣೆ :-

ಸರ್ಕಾರಿ ಕೋಟಾದಿಂದ ದಾಖಲಾದ ಅಭ್ಯರ್ಥಿಗಳ ಅಂತರ್‌ಜಿಲ್ಲಾ ಪರಸ್ಪರ ವರ್ಗಾವಣೆಯನ್ನು ವಿಶೇಷಾಧಿಕಾರಿಗಳು, ಕೇಂದ್ರೀಕೃತ ದಾಖಲಾತಿ ಘಟಕ, ಬೆಂಗಳೂರು ಇವರು ನಿಗದಿತ ದಿನಾಂಕಗಳಂದು ಮಾಡುತ್ತಾರೆ. ಜಿಲ್ಲಾಮಟ್ಟದ ಪರಸ್ಪರ ವರ್ಗಾವಣೆಗೆ ಅವಕಾಶವಿರುವುದಿಲ್ಲ.

ಪರಸ್ಪರ ವರ್ಗಾವಣೆ ಬಯಸುವ ಅಭ್ಯರ್ಥಿಗಳು ನಿಗದಿತ ನಮೂನೆಯಲ್ಲಿ ಅರ್ಜಿಯನ್ನು ತಾವು ಅಭ್ಯಾಸ ಮಾಡುತ್ತಿರುವ ಶಿಕ್ಷಣ ಸಂಸ್ಥೆಯು ಯಾವ ಡಯಟ್ / ಸಿ.ಟಿ.ಇ. ಯ ವ್ಯಾಪ್ತಿಗೆ ಬರುವುದೋ ಆ ಡಯಟ್ / ಸಿ.ಟಿ.ಇ.ಗಳಿಗೆ ಅರ್ಜಿಯನ್ನು ಸಲ್ಲಿಸುವುದು. ಡಯಟ್ / ಸಿ.ಟಿ.ಇ.ಯ ಪ್ರಾಂಶುಪಾಲರು ಅರ್ಜಿಗಳನ್ನು ಕೇಂದ್ರೀಕೃತ ದಾಖಲಾತಿ ಘಟಕಕ್ಕೆ ಸಲ್ಲಿಸಿ ವರ್ಗಾವಣೆ ಆದೇಶಗಳನ್ನು ಪಡೆದುಕೊಳ್ಳುವುದು.

ಸೂಚನೆ: ಹಂಚಿಕೆಯಾದ ಸಂಸ್ಥೆಯಲ್ಲಿ ವರದಿಮಾಡಿಕೊಳ್ಳದಿರುವ ಅಭ್ಯರ್ಥಿಗಳು ಪರಸ್ಪರ ವರ್ಗಾವಣೆಗೆ ಅರ್ಹರಲ್ಲ. ಪರಸ್ಪರ ವರ್ಗಾವಣೆ ಪಡೆದು ನಂತರ ಸೀಟು ರದ್ದುಪಡಿಸಿಕೊಂಡಲ್ಲಿ ಶುಲ್ಕವನ್ನು ಮುಟ್ಟುಗೋಲು ಹಾಕಿಕೊಳ್ಳಲಾಗುವುದು. ಹಾಗೂ ಇಬ್ಬರ ವರ್ಗಾವಣೆಯನ್ನು ಅನುರ್ಜಿತಗೊಳಿಸಲಾಗುವುದು.

ಶುಲ್ಕ ವಿನಾಯಿತಿ ಪಡೆದಿರುವ ಅಭ್ಯರ್ಥಿಗಳು ಪರಸ್ಪರ ವರ್ಗಾವಣೆ ಪಡೆದು ನಂತರ ಸೀಟು ರದ್ದುಪಡಿಸಿಕೊಂಡಲ್ಲಿ ನಿಗದಿತ ದಾಖಲಾತಿ ಶುಲ್ಕದಷ್ಟು ಹಣವನ್ನು ದಂಡಶುಲ್ಕವಾಗಿ ಪಾವತಿಸಬೇಕು. ಹಾಗೂ ಇಬ್ಬರ ವರ್ಗಾವಣೆಯನ್ನು ಅನುರ್ಜಿತಗೊಳಿಸಲಾಗುವುದು.

ಪರಸ್ಪರ ವರ್ಗಾವಣೆಯನ್ನು ಹೊರತು ಪಡಿಸಿ ಯಾವುದೇ ರೀತಿಯ ಸಂಸ್ಥೆ ಬದಲಾವಣೆ / ನೇರ ವರ್ಗಾವಣೆ ಇರುವುದಿಲ್ಲ.

ಬಿ.ಇಡಿ. ನಿಯಮಾವಳಿಗಳು 1999 ಕ್ಕೆ ಸರ್ಕಾರವು ಆಗಿಂದಾಗ್ಗೆ ಹೊರಡಿಸುವ ತಿದ್ದುಪಡಿ ಆದೇಶಗಳ ಅನುಸಾರ ಬಿ.ಇಡಿ. ಕೋರ್ಸಿಗೆ ಅಭ್ಯರ್ಥಿಗಳನ್ನು ಆಯ್ಕೆಮಾಡಲಾಗುವುದು. ಈ ನಿಯಮಾವಳಿಗಳನ್ನು ಕರ್ನಾಟಕ ಎಜುಕೇಷನಲ್ ಇನ್‌ಸ್ಟಿಟ್ಯೂಷನ್ಸ್ (ಪ್ರೊಹಿಬಿಷನ್ ಆಫ್ ಕ್ಯಾಪಿಟೇಷನ್ ಫೀ) ಆಕ್ಟ್ 1984 ರನ್ವಯ ರಚಿಸಲಾಗಿರುವ ಪ್ರಯುಕ್ತ ಈ ಮಾಹಿತಿ ಪುಸ್ತಿಕೆಯಲ್ಲಿ ನೀಡಿರುವ ಎಲ್ಲಾ ವಿವರಗಳು ಮತ್ತು ಸೂಚನೆಗಳು ಮೇಲ್ಕಂಡ ನಿಯಮಗಳಿಗನುಸಾರವಾಗಿವೆ. ಮಾಹಿತಿ ಪುಸ್ತಿಕೆಯಲ್ಲಿ ಯಾವುದೇ ನಿಯಮಗಳ ವ್ಯತ್ಯಾಸ ಕಂಡು ಬಂದಲ್ಲಿ ಬಿ.ಇಡಿ. ನಿಯಮಾವಳಿಗಳ ಪ್ರಕಾರವೇ ಕ್ರಮ ಕೈಗೊಳ್ಳಲಾಗುವುದು.

ವಿಶೇಷಾಧಿಕಾರಿಗಳು

**GOVERNMENT OF KARNATAKA
DEPARTMENT OF PUBLIC INSTRUCTION**

**Office of the Special Officer
Centralised Admission Cell
Central Junior College Building
K.G.Road, Bangalore-560002.
Ph: 22271866 Fax: 080-22271866.**

CHAPTER - 1

No.CAC-4/ B.Ed Admn/2010-2011

ANNOUNCEMENT

Sub: Admission to the B.Ed course and allotment of government quota of seats to the Colleges of Education in Karnataka during 2010-2011

Applications are invited from eligible candidates for admission to the B.Ed course for filling up the Government quota of seats in the Colleges of Education during 2010-2011. Filled in applications are to be submitted in person at concerned Nodal Centre as per detailed schedule given at the back of front wrapper of the brochure and collect acknowledgement and Admission Ticket of Common Entrance Examination. There is no need to enclose any documents along with the application form.

Incomplete applications submitted within due date, applications sent by post either to Nodal centre or to Centralised Admsission Cell, Bangalore and applications submitted after the due date will not be cosidered.

Including Eligibility criteria all the rules will apply to the Candidates getting admission to Aided/Unaided Institutions under Management Quota, as that of the Candidates getting admission under Government Quota for B.Ed Course.

ELIGIBILITY :

1. Candidates must be citizens of India and should be Karnataka candidates for Government quota of seats.

“Karnataka candidate” means,

(a) student who has studied for at least 7(Seven) full academic years in any one of the Government or Government recognised institutions in Karnataka from first standard up to 2nd P.U.C./ 12th standard or qualifying examination and

- (b) passed either S.S.L.C./10th Standard or P.U.C. /12th standard examination in Karnataka.
- (c) In respect of candidates who have enrolled as private candidates for S.S.L.C/P.U.C. or studied in open schools the period of seven years study shall not be insisted. However such candidates shall produce domicile certificate for 7 years from the Tahasildar of concerned Taluk.

Candidates who have passed either S.S.L.C. or P.U.C. either in open schools or as private candidates shall produce the relevant Marks card or a certificate from the Karnataka Secondary Education Examination Board / Directorate of Pre-University Education which certifies that he/she is a “private candidate”. In respect of candidates who have taken more than one year to pass a class or standard, the years of academic study is counted as one year only for this purpose.

2. Candidates must be graduates with B.A or B.Sc. and shall have studied any one of the languages and two of the three electives specified below. Candidate should have studied two of the three electives for all the three years at degree or graduation level. Candidates must have passed in University Exams for all the three years and at the time of admission shall compulsorily produce three years degree marks cards issued by the university.

Languages : English, Kannada, Hindi, Marathi, Urdu, Sanskrit.

Electives: Science- Physics, Chemistry, Botany, Zoology, Mathematics,
Arts - History, Political Science, Sociology, Geography, Economics,
English, Kannada, Hindi, Marathi, Urdu, Sanskrit.

Science:A)Physical Science: Candidates shall have studied any Physical Science subject with Physics and Mathematics. Ex: Chemistry, Electronics, Computer Science, Statistics etc. But compulsorily should have studied Physics and Mathematics.

B)Biological Science: Candidates shall have studied any Biological Science subject with Chemistry and Botany or Zoology / Chemistry, Botany and Zoology, Chemistry and Biology Ex: Environmental Science, Fisheries, Forestry, Micro Biology, Bio Chemistry, Genetics etc. But compulsorily should have studied Chemistry and Botany / Zoology / Biology.

Note: As per present cadre and recruitment rules for the appointment of the post of Assistant masters Grade-II post in Government High Schools, Physical Science teachers should have studied Physics and Mathematics and Biological Science teachers should have studied Chemistry and Botany / Zoology or Chemistry, Botany and Zoology compulsorily.

Hence the applicants are advised to note this before seeking admission for B.Ed. Course.

Candidates obtained degree from the Universities situated out side Karnataka State shall have passed all the three years of degree exam at University level. And at the time of admission shall produce three years degree marks cards issued by the University. Marks cards issued by the college, will not be considered.

Candidates with a degree in B.A / B.Sc. from the Universities situated out side the Karnataka State shall have studied in addition to a language subject mentioned above and atleast two(2) elective subjects mentioned above in serial no.-2, in their three year course of study in B.A/B.Sc, by appearing in one subject in the University Examinations for at least two years and in the Principal subject for all the three years and if there is any change of subject during the course of study of three years, such candidates, shall not be eligible for admission to B.Ed course.

3. A) All applicants shall have a minimum of 50% of marks in aggregate of all the three years of Degree including electives and languages, excluding Internal assessment Marks and class examination marks. But S.C, S.T, C1 and Physically handicapped candidates shall have a minimum of 45% of marks in aggregate of all the three years of Degree including electives and languages, excluding Internal assessment Marks and class examination marks. Eligibility Criteria will be followed as per Government Rules.

B) Instead of Tota Marks, if Grade is given, Grade secured by the candidates should be in the range of the above mentioned percentage.

C) Subsidiary Subjects marks will be considered, as considered by that of the respective University.

D) In addition candidates selected under H.K. / G.K. quota should attend Compulsory Kannada Examination conducted by Centralised Admission Cell.

4. The Common Entrance Examination is compulsory for all candidates seeking admission under Govt. quota for B.Ed Course in Karnataka . (Refer Chapter III(A) for more details about Common Entrance Examination).

5. Candidates who are employed in Govt. / Aided institutions should compulsorily produce service certificate, no objection certificate from the competent authority and submit application through the employer with permission order from Government. Submit this permission order along with the Application.

No reservation for inservice teachers. They will be treated on par with other candidates.

6. Candidates obtained degree by appearing in the main examination of degree held in March / April, 2010 or during previous years only are eligible.

Explanation about the eligibility for Special Groups:

(a) Defence personnel :- Defence personnel means

1. Defence personnel or spouse or son or unmarried daughter of a Defence personnel who worked continuously in Karnataka for a minimum period of one year from 1st July 2009 to 30th June 2010. The candidate should have passed the qualifying examination from an educational institution in Karnataka run or recognised by the State Government

Or

2. Defence Personnel or spouse or son or unmarried daughter of serving defence personnel who at the time of joining the defence service had declared his home town a place in the State of Karnataka. Proof of such domicile to be produced by obtaining a certificate from the record office of the Defence Unit.

Or

3. Spouse or son or unmarried daughter of defence personnel who have served in Karnataka for atleast one year and is posted on duty directly to the disturbed areas of Jammu and Kashmir or North East and whose family is permitted by Defence Authority to continue to stay in Karnataka. Such candidates should have passed the qualifying examination from an educational institution run or recognised by the State Government

Candidates who wish to claim their reservation under this Special Group shall produce Combatant Certificate with counter signature from the Competent Authority as per Annexure -2 given in this Brochure.

Note: If eligible candidates are not available in Defence personnel such Govt. Quota seats shall be filled up by the eligible candidates of Ex-Military persons and vice versa.

(b) Ex-Serviceman:- "Ex-Serviceman" means a person who has served in any rank, whether as a combatant or as a non-combatant in the Army/Navy or Air Force of the Indian Union and at the time of joining service had declared a place in Karnataka as his home town and:

1) Who retired from such service after earning his pension

Or

2) who has been released from such service on medical grounds attributable to military service or circumstances beyond his control and awarded medical or other disability pension;

Or

3) who has released otherwise than on his own request from such service as a result of reduction in establishment;

Or

4) who has released from such service after completing the specific period of engagement

otherwise than at his own request or by way of dismissal or discharge on account of misconduct or inefficiency and has been given a gratuity and includes personnel of the territorial army of the following categories, namely;

- a) Pension holders for continuous embodied service
- b) Pension holders with disability attributable to military service; and
- c) Gallantry award winners, excluding defence security corps, General Reserve Engineering Force, the Lok Sahayak Sena and the Para military Territorial army other than those in sub-clause (iv)

Provided that person who has served for not less than five years and was honourarily discharged prior to 1st July 1987 shall consider as ex-serviceman.

Note:1)Such candidates should have passed the qualifying examination from an Educational Institution in Karnataka run or recognised by the State Government.

- 2) Ex-Serviceman himself or spouse/son/unmarried daughter are eligible to claim this benefit.

Candidate wish to claim this benefit shall produce a certificate as per Annexure-03, issued from competent authority.

(c) **Gadinadu Kannadiga:-** Gadinadu Kannadiga” means a candidate whose mother tongue is Kannada or Kodava or Tulu and who resides in the disputed Kannada speaking areas of South Solapura, Akkalkot, Jath and Gadinglaj taluks of Maharashtra State or Kasargod taluk of Kerala State. The candidate should be able to speak / read / write Kannada. Such persons shall produce the following certificates to claim this benefit.

1. The proof of mother tongue shall be based on the basis of School leaving certificate or a Study certificate clearly noting Kannada /Kodava/Tulu as Mother tongue issued by the Head of the Institution/school. This certificate has to be attested by the District Education Officer of the concerned District. Name, complete address and phone number of the officer must be clearly noted in the certificate. (Certificate should be produced in the proforma given in the brochure)

2. Domicile certificate of the candidate for having been residing in the disputed Kannada speaking areas obtained from Tahsildar of the taluk concerned.

(d) **Horanadu Kannadiga:** A candidate whose mother tongue is Kannada /Kodava /Tulu and who is residing outside Karnataka but within the territory of India for a period of 5 years as on 1st July of the year in which admission is sought under these rules and who has passed the qualifying examination from a University or Board or any other institution located outside Karnataka. Such candidates shall produce the following certificates to claim this benefit.

1. The proof of mother tongue shall be based on the basis of the school leaving certificate or a study certificate issued by the head of the institution/school clearly noting mother tongue as Kannada/Kodava/Tulu. This certificate has to be attested by the District Education Officer of the concerned District. Name, complete address and phone number of the officer must be clearly noted in the certificate. (Certificate should be produced in the proforma given in the brochure).

2. Domicile certificate for having been resided continuously outside Karnataka for 5 years as on 1-7-2010 i.e. from July, 2005 to the present day, obtained from the Tahsildar of Taluk concerned.

Special Note: G.K. & H.K. candidates have to appear for Compulsory Kannada Examination to be conducted at Centralised Admission Cell, Bangalore. But the candidates who have passed Kannada in 10th std. / equivalent or 12th std./ equivalent examination either as I Language or II Language or III Language need not appear for Kannada Examination

For more details about Compulsory Kannada Examination refer Chapter-III(B).

(e) “ **N.C.C.Cadets**” means candidates,

- (i) Who have participated in Republic Day Camp conducted by the Directorate General of N.C.C., New-Delhi from Karnataka and who possess atleast ‘ B’ Certificate

obtained during the five year period of study in Karnataka between 8th to 12th standards

OR

- (ii) Who have participated in the following camps conducted by the Directorate General of NCC, New Delhi from Karnataka and who possess at least 'B' Certificate obtained during the five-year period of study in Karnataka between 8th to 12th standards namely.
- All India Thal Sainik Camp (Boys)
 - All India Thal Sainik Camp (Girls)
 - All India Nau Sainik Camp
 - All India Vayu Sainik Camp
- And Youth Exchange Programmes and Foreign Naval Cruise.
- (iii) Who have participated in the following camps conducted by the Directorate General of NCC, New Delhi from Karnataka and who possess at least 'B' Certificate obtained during the five – year period of study in Karnataka between 8th to 12th standards namely:-
- All India Thal Sainik Camp (Boys)
 - All India Thal Sainik Camp (Girls)
 - All India Nau Sainik Camp
 - All India Vayu Sainik Camp
- AND Complete- Mountaineering Expeditions (over 5900 Mtrs), Sailing Expeditions using wind power only(401 KMs) Motor Cycle Expeditions (more than 3500 KMs) and Cycling Expeditions(more than 1500 KMs).
- (iv) Who have participated in the following camps / courses from Karnataka conducted by the Directorate General of NCC, New Delhi and Deputy Director General, NCC Directorate of Karnataka and Goa and who possess at least 'B' Certificate obtained during the five year period of study in Karnataka Between 8th to 12th standard namely:-
- National Integration Camp
 - Trekking Camp
 - Mountaineering course
 - Basic Leadership Course
 - Advanced Leadership Course
 - Rock climbing Training Camp
 - Army, Navy, Air Force and Hospital Attachments
- (v) Who possess at least "B" certificate obtained during the five-year period of study in Karnataka between 8th to 12th Standard.

Provided that for selection of a reserved seat under NCC category, candidates possessing "B" certificate and adjudged overall All India BEST CADET with Gold/Silver/Bronze medal in the Republic Day Camp shall be considered first; 'B' certificate holders who are adjudged overall All India BEST CADET and have won Gold/ Silver Bronze medal in the camps mentioned in Sub-clause (i) shall be considered second; 'B' certificate holders who have participated from Karnataka in the Republic Day Camp shall be considered third; 'B' certificate holders who have participated from Karnataka in the camps mentioned in Sub-clause (ii) shall be considered fourth; 'B' certificate holders who have participated from Karnataka in the camps mentioned in Sub-clause (iii) shall be considered fifth and 'B' certificate holders who have participated in the camps mentioned in sub-clause (iv) shall be considered sixth before considering the candidates referred to in sub-clause (v).

Provided further that the candidates belonging to sub-clause (v) i.e. only 'B' certificate holders shall be eligible to select the NCC special category sets, if any, in the general round of seat selection along with the other General Merit and Reserved category candidates as per their merit order.

(f) NSS candidates means students who have served in NSS for at least two years and have participated in atleast two camps and produce a certificate from the competent authority can claim this benefit.

(g) **Sports person :** means students who have participated from Karnataka in sports / Athletics/games during 8 years of study between 8th std. and 3rd year degree organised at the State level/National level by the following authorities. The authorities are (1) Education Department (2) University (3) Directorate of Youth Services and Sports. Candidates who produce a certificate(s) to that effect issued by these competent authorities are eligible to apply under Sports Quota.

Special Officer have the right to make any necessary change in admission process awaiting the orders from the Advisory Committee.

ALLOTMENT OF SEATS & RESERVATION

Out of the total number of Govt. seats 1.00% of seats are reserved for candidates belonging to various Special Groups specified below and they shall be filled as per existing rules.

1	Spouse or Son/ unmarried daughter of Defence personnel or Defence personnel themselves	0.13%
2	Spouse or Son/ unmarried daughter of Ex-Serviceman or Ex-Servicemen themselves	0.15%
3	Gadinadu Kannadiga	0.10%
4	Horanadu Kannadiga	0.10%
5	N.C.C. Cadets	0.15%
6	N.S.S.Volunteers	0.13%
7	Sports Person	0.24%

After selecting candidates under Special Group, the remaining seats shall be filled on the basis of merit cum roster. 50% of the seats are allotted to Science candidates and 50% of the seats to Arts candidates.

Provided that in Science discipline sixty percent of seats shall be filled by P.C.M. Candidates and forty percent by C.B.Z candidates. If sufficient number of candidates in any Group namely P.C.M or C.B.Z are not available, such seats shall be filled by candidates of other group in that discipline.

The following reservations are made for various categories. The reservations are subject to change as per Govt. orders issued from time to time.

1	General Merit	50%
2	Scheduled Caste	15%
3	Scheduled Tribe	03%
4	Category-1	04%
5	Category- 2A	15%
6	Category-2B	04%
7	Category-3A	04%
8	Category-3B	05%

If any of the seats reserved for categories as shown above are not filled due to non availability of eligible candidates, reservation to that extent shall stand reduced and shall be filled by General Merit candidates.

Candidates selected under particular category have to produce caste certificate compulsorily during admission failing which admission will not be given.

OTHER RESERVATIONS:

Kannada Med. Reservation	5%	For those who have studied in Kannada Medium from 1st std to 10th std.
Female Reservation	30%	If sufficient number of women candidates are not available, such seats shall be filled by men candidates.
Physically Handicapped	3%	Percentage of disability shall not be less than 40% and shall not exceed 75% (1% of seats for Visually Impaired, 1% of seats for Hearing Impaired & 1% of seats for Orthopaedically Handicapped will be reserved.) In each institution a maximum of 3% of Govt. Quota Seats will be reserved. Admission to B.Ed course is made keeping in view Section 32 (Persons with disabilities)(equal opportunities) (protection of right and full participation) of act 1995 - Govt.Notification No. DPAR/52/SRR/99/ dated 29-11-2002.

Physically Handicapped candidates at the time of admission have to produce Medical certificate (in the format given at Annexure) obtained from District Medical Board compulsorily with all other original certificates. In this medical certificate percentage of disability should be mentioned. Only Physically handicapped candidates producing medical certificate obtained from District Medical Board will be considered under PH Reservation. PH Candidates who fail to produce Medical Certificate obtained from District Medical Board will not be considered under PH Reservation.

Candidates with hearing defect have to undergo Audiogram Test on their own responsibility at "National Institute of Mental Health and Neurological Sciences (NIMHANS) Hospital, Hosur Road, Bangalore or at Sanjaygandhi Accident and Research Institute Hospital, Jayanagar East, Byrasandra, Bangalore and obtain the report, produce the same before the District Medical Board. The medical certificate issued by the District Medical Board (in the format given at Annexure) has to be produced with all other original certificates during admission.

Candidates whose disability is exceeding 75% are not eligible for B.Ed Course. Candidates whose percentage of disability is less than 40% and became ineligible by the medical board will be considered under general selection as per merit and roster.

Particulars about B.Ed Colleges in the State are furnished with this Brochure. Particulars given here, are of the previous academic year 2009-10.

1) PROCEDURE FOR SELECTION

All the O.M.R. Applications received from the candidates will be verified at the Office of the Special Officer. Based on the information given by the candidate in the application form, a merit cum roster provisional selection list, provisional rejection list and provisional eligible list will be published at all Nodal Centres.

After Publication of these lists candidates can file objection, if there is any discrepancy in the information furnished by them.

- 1) The discrepancy regarding any information about them.
- 2) Discrepancy in - Name, Sex, Date of Birth, Category, Karnataka /Non Karnataka, information about Physically Handicapped or Special Group.
- 3) Difference in the maximum and obtained marks in qualifying examination, languages, optionals, combination or any other information required for selection.

Candidates can file objections within 7 working days after the publication of the lists. While filing objection candidates have to produce a set of self attested xerox copies of the supporting documents and all original documents with the prescribed proforma given in Annexure, at the concerned Nodal Centre. Xerox copies produced with objection will not be returned to the candidates. The candidates who do not file objection may attend counselling at Centralised Admission Cell, Bangalore on specified dates as per their merit and rank.

Objections will be verified at Centralised Admission Cell and the data will be modified. All the candidates who are eligible will be considered for selection.

2) ORIGINAL DOCUMENTS TO BE SUBMITTED:

On the basis of the original documents produced by the candidates, selection will be made as per merit and roster. If the information furnished by the candidates is found to be false /

incorrect or if the Department has grasped wrong information and seat is allotted, then admission will be cancelled.

Candidates wishing to get admitted have to produce the following relevant documents compulsorily for verification.

1. Consolidated S.S.L.C. Marks Card.
2. II P.U.C Marks card
3. Three years degree marks cards (Repeaters have to produce consolidated marks card of each year if not, have to produce marks cards of all the attempts)
4. To consider as Karnataka Candidate minimum 7 years study certificates from 1st standard to 12th standard. (as per Annexure-1). All candidates have to produce this certificate compulsorily.
5. To consider for reservation under 'Kannada medium', 1st standard to 10th standard study certificates showing the Medium of Instruction as Kannada (as per Annexure-01)

NOTE:- As there is no Rural Reservation candidates need not produce Rural Study Certificates

6. Caste and Income certificates, in the case of claiming under reservation category, candidates seeking reservation benefit should produce a caste certificate in Form-D in case of Schedule Caste & Schedule Tribe, Form – E in case of Category-I, Form – F in case of 2A, 2B, 3A & 3B issued by the Tahasildar of the concerned taluk.
7. Domicile certificate issued by concerned Tahasildar
 - a) Karnataka candidates who have studied either S.S.L.C. or P.U.C. in open school or enrolled as private candidates -7 years
 - b) Horanadu Kannadiga -5 years
 - c) Gadinadu Kannadiga -Domicile Certificate.

8. Special Group Certificates in prescribed proforma
9. Candidates presently serving in Govt. / Aided Educational institutions have to produce attested Service Certificate and no objection certificate from the appointing authority.
10. Any other relevant certificates

During admission arrange all the original documents in the order mentioned above and produce along with the proforma given in the brochure.

Candidates have to produce a set of xerox copies of all the original documents compulsorily. Candidates have to write the Nodal Centre No. and Reg. No. on all the xerox copies submitted with original documents at the right side top corner with red ink.

Candidates should preserve a set of xerox copies of all the original documents they have submitted, with them. Centralised admission cell will not issue xerox copies to candidates for any reason.

3) PUBLICATION OF FINAL SELECTION LIST WITH INSTITUTION ALLOTMENT, ARTS RANK LIST, SCIENCE RANK LIST AND REJECTION LIST

Final Selection list with Institution allotment, Arts & Science rank lists and Rejection lists will be published on specified date at all concerned Nodal Centres. Candidates who wish to get admitted to the allotted institution have to produce all the original documents with a set of xerox copies (with the prescribed proforma given in Annexure) to the concerned Nodal Centre within the specified date. Candidates who do not wish to get admitted to the allotted institution can appear for counselling at Centralised Admission Cell, Bangalore as per Counselling schedule.

For Physically Handicapped candidates and the Special Group Candidates, institution will be allotted on merit cum preference basis subject to the availability of seats

All the original documents received from the candidates will be verified at the Nodal Centre /Centralised Admission Cell. During verification if any difference is found in the information given by the candidates in the application form and the original documents produced and the candidate loses the eligibility for admission, then admission will not be

given. Due to the difference in information if the rank changes candidate has to appear for counselling on specified dates according to his new rank.

The original documents and the admission slips of all the candidates eligible for admission will be sent to the Nodal Centres. Candidates have to pay the prescribed admission fee through the prescribed triplet bank challan at the concerned branch of State Bank of Mysore. Triplet Challan will be issued at the Nodal Centre. Produce the DIET Copy of the challan, Candidates copy of the application form and original Admission Ticket of the Common Entrance Examination to the concerned Nodal Centre and obtain the admission slip.

FEE PARTICULARS			
ARTS DISCIPLINE		SCIENCE DISCIPLINE	
For Govt. Institutions	Rs. 5000/-	For Govt. Institutions	Rs. 5150/-
For Aided Institutions	Rs. 6000/-	For Aided Institutions	Rs. 6150/-
For Unaided Institutions	Rs. 10000/-	For Unaided Institutions	Rs.10150/-

If there is any change in the admission fees by the Govt. that will be intimated to the candidates later on.

Original documents will be returned to all the admitted candidates including candidates exempted from paying fees along with admission slip.

Admitted candidates have to report at the allotted institution within specified date along with the admission slip and the original documents. Failure to report within the specified date will account to cancellation of seat without any intimation

4) COUNSELLING

Candidates selected in the Final selection list with allotment and do not wish to get admitted to the allotted institution can appear for counselling. Candidates have to appear for counselling depending on their rank, at their own cost at Centralised Admission Cell, K.G.Road, Bangalore on specified dates as per the counselling schedule.

Counselling schedule will be published at all Nodal Centres along with final selection list with allotment and it will be published in news papers. If there is any change in the counselling schedule the changed dates will be published in news papers and Centralised Admission Cell, Bangalore. No intimation will be given to the candidates personally.

During counselling candidates can select the seat available as per their merit. Original documents will be verified at the time of counselling and seat will be allotted only if the candidate is found eligible for admission.

Rank is allotted to the candidate depending on the information given by the candidate in the application form. During verification of original documents if there is any false or incorrect information is noticed rank of the candidate may change accordingly. In case of change of rank candidate has to participate in the counselling as per his new rank-cum merit and can select the seat available.

At the time of verification of original documents if the candidate loses the eligibility for admission, admission will not be given.

At the time of verification of the documents any difference in the information is found and the rank changes, if the rank is improved counselling will be done on the same day.

For Physically handicapped and the Special Group Candidates, Institution is allotted on merit and their preference. Hence preference will not be given during counselling, they have to appear for counselling as per their rank.

First counselling will be done as per merit on the basis of rank for all candidates of science discipline. After all the science seats are filled or after providing opportunity for all the eligible science candidates counselling for Arts discipline as per merit and rank will be done.

The original records will be verified during counseling and returned to the candidates along with admission slip after payment of prescribed fee for course. Candidate has to report at the allotted institution within the due date and produce the admission slip and original documents to the institution.

Counselling will be continued till all the vacant seats of all categories are filled under Govt. Quota based on rank list. During counselling every evening the status of counselling and the number of remaining seats under each category will be notified at Centralised admission Cell. Candidates have to refer this and can attend counseling at their own cost.

5) CANDIDATES NOT ELIGIBLE FOR COUNSELLING

1. Candidates who are not eligible for admission to B.Ed. Course are not eligible to attend Counselling at Centralised Admission Cell, Bangalore.
2. Candidates who get themselves admitted at Nodal Centres are not eligible to attend counselling at Centralised Admission Cell, Bangalore.
3. Candidates who attended counselling at Centralised Admission Cell, Bangalore and refused the seat allotted and candidates absent for counselling on a scheduled day shall not be eligible for further counselling.

6) STEPS OF COUNSELLING PROCESS

Ascertain your register no. from the list published in the notice board. Enter the counselling hall with all your original documents, a set of xerox copies of the same, 2 passport size photos (taken while affixing in the application form), acknowledgement slip, admission ticket of the Common Entrance Examination & xerox copy of original application attested by the Principal of DIET / CTE (i.e. student copy). Arrange the above documents in the said order. Fill up the verification form given at the entrance with the guidance of the staff.

1. REGISTRATION

The candidate has to get himself registered by producing the acknowledgement slip, filled in verification form, student copy (xerox copy of original application attested by the Principal of DIET / CTE) of the application & xerox copies of all the original documents.



2. VERIFICATION

Produce original documents along with verification slip and xerox copies of the original documents for verification when your rank number is called.



3. DISPLAY HALL

After verification, enter the display hall and observe the seats available in the institutions on the screen and note the institution codes as per your preference.



4. SEAT ENQUIRY AND ALLOTMENT

As per your preference, enquire about the seats available and get allotment at your wish.



5. PAYING ADMISSION FEE

Depending on the type of allotted institution, admission fee has to be paid in the form of bank D.D.



6. COLLECTING ORIGINAL DOCUMENTS

After paying admission fee collect back your original documents to submit it to the allotted institution.



7. RECEIVING ADMISSION SLIP

Receive the admission slip from Centralised Admission Cell.



8. REPORTING AT THE ALLOTTED INSTITUTION

Submit your original documents and admission slip and report at the allotted institution within the due date given in admission slip. If not your admission will be cancelled. Except University Affiliation fee, do not pay any other fees at the allotted institution.

NOTE:- Mere appearing for counselling is not a claim for seat. At the time of counselling after verification of records, if found eligible then the seat will be allotted as per rules.

Candidates in rejection list can appear for counselling as per merit and rank along with all original documents to set right mistakes or discrepancies about them, if they are eligible for admission. Original documents of such candidates will be verified and if found eligible can appear for counselling as per merit and rank on the dates given in the counselling schedule and available seats will be allotted.

7) PROCEDURE FOR FILLING FEE BY THE CANDIDATES ATTENDING COUNSELLING:

All Science Candidates who attend counselling have to bring three separate Demand Drafts (D.D) for the amount equal to (1) Rs. 5150-00 (2) Rs. 1000-00 (3) Rs. 4000-00 and all Arts Candidates who attend counselling have to bring three separate Demand Drafts (D.D) for the amount equal to (1) Rs. 5000-00 (2) Rs. 1000-00 (3) Rs. 4000-00 as admission fee.

Demand Drafts should be purchased from any Branch of State Bank of Mysore in favour of Special Officer, Centralised Admission Cell, Bangalore (Payable at Bangalore). D.D.s may be purchased at their native district or at any place convenient to the candidate. D.Ds will be collected equal to the amount of admission fees prescribed to the institution opted by the candidate and admission slip will be issued.

Original documents will be returned to the admitted candidates along with admission slip.

Admitted candidates have to report at the allotted institution within specified date along with the admission slip and the original documents.

During counselling on any account admission fees will not be collected in cash. If there is any change in the admission fees by the Govt. that will be intimated to the candidates later on.

8) SCHEDULED CASTE AND SCHEDULED TRIBE CANDIDATES FEES:

Scheduled caste and Scheduled Tribe candidates whose annual income is Rs. 1,00,000/- or less than Rs. 1,00,000/-(one lakh) will be exempted fully from payment of fees at the time of admission. But SC/ST candidates whose annual income exceeds Rs. 1,00,000/- (one lakh) have to pay fees compulsorily at the time of admission. This fee will be paid to the head of the Institution from the Centralised Admission Cell. Candidates with annual income more than Rs. One Lakh and who have paid fees for this fee reimbursement letter will be written to the Commissioner of Social Welfare Department. Such candidates have to submit their application for reimbursement along with the Xerox copies of Bank challan/D.D.of fee paid,Caste and Income Certificate and Admission slip to Centralised Admission Cell through the Head of the Institution. After it has been reimbursed from the concerned department amount will be sent directly to the candidates.

Scheduled caste and Scheduled Tribe candidates selected under G.M. Category, if wishes for exemption from payment of fees at the time of admission have to produce caste and income certificates compulsorily.

At the time of admission if the candidate fails to produce the documents required for reservation or fee exemption they loose the benefit. To get admitted with out this benefit, the candidate has to pay the admission fees, but the same will not be refunded.

9) FORFEITURE OF FEES AND FINE

Admitted candidates if cancel their admission, fine will be collected / fee will be forfeited towards administrative expenses as follows

Duration	Fine / Fee forfeited
Upto 7 days from the date of admission	10%
Upto 15 days from the date of admission	50%
After 15 days from the date of admission	100%

If a candidate is absent for 15 days from the date of reopen of the college his/her admission will be cancelled without any notice and the entire fees paid by him /her shall be forfeited. If fail to report at the allotted institution within due date admission will be cancelled.

In respect of Scheduled caste and Scheduled Tribe candidates who are exempted from payment of fees, shall also pay the penalty for cancellation of seats as above. After allotment of seat, before paying the admission fees if the candidate wish to cancel the seat has to pay the penalty as above. Penalty has to be paid in the form of Bank D.D. D.D. has to be purchased from any Branch of State Bank of Mysore in favour of Special Officer, Centralised Admission Cell, Bangalore (Payable at Bangalore). The penalties shall be calculated based on the fee payable at the institution opted /allotted to the candidate.

On the day of counselling after allotment of seat before collecting admission slip if wishes to cancel the seat at the spot, candidate has to pay 10% of the Admission fee of the allotted Institution, as fine in the form of D.D.

10) MUTUAL TRANSFER

Inter District mutual transfer for candidates admitted under Government Quota, shall be effected by the Special Officer, Centralised Admission Cell on the dates notified by Centralised Admission Cell, Bangalore. No provision for mutual transfer within the District.

Candidates willing to take Mutual transfer have to submit application in the prescribed form at the DIET/CTE of concerned District where the candidate is pursuing his/her studies. D.I.E.T. /C.T.E. Principal will submit the application to CAC, to issue transfer order through DIET / CTEs.

NOTE: Candidates not reported to the allotted Institutions are not eligible for Mutual Transfer.

After getting mutual transfer if the candidate wish to cancel the seat, fee will be forfeited and transfer of both the candidates will be cancelled.

Candidates with fees exemption if wish to cancel their seat after mutual transfer has to pay the prescribed amount of admission fee as fine and transfer of both the candidates will be cancelled.

Other than mutual transfer no other kind of institution change / direct transfer will be there.

Selection of the candidates to B.Ed Course will be made in accordance with the provisions of B.Ed rules 1999, as amended from time to time and which has been framed under the Karnataka Educational Institutions (Prohibition of capitation fee) Act 1984. Hence all the details and instructions contained in this brochure are subject to the said rules and in case of any discrepancy the rules will prevail.

Special Officer,

ಅಧ್ಯಾಯ-2 Chapter-2

ಭಾಗ-1 PART-I

GENERAL INSTRUCTIONS FOR FILLING UP THE APPLICATION FORM

ಅರ್ಜಿಯನ್ನು ಭರ್ತಿ ಮಾಡುವ ಬಗ್ಗೆ ಸಾಮಾನ್ಯ ಸೂಚನೆಗಳು

1. ಅರ್ಜಿಯಲ್ಲಿ ನೀಡಿರುವ ಮಾಹಿತಿಯನ್ನು ಮಾತ್ರ ಆಯ್ಕೆಗೆ ಪರಿಗಣಿಸಲಾಗುವುದು. ಹಾಗೂ ಈ ಮಾಹಿತಿಯ ಬಗ್ಗೆ ಯಾವುದೇ ಹಂತದಲ್ಲಿ ಬದಲಾವಣೆಗೆ ಅವಕಾಶವಿರುವುದಿಲ್ಲ.

Information given in the Application only will be considered for selection. There is no provision for any change in the information at any stage.

2. ಅಭ್ಯರ್ಥಿಗಳು ಮಾಹಿತಿ ಪುಸ್ತಕಿಯೊಂದಿಗೆ ನೀಡಿರುವ ಅರ್ಜಿಯನ್ನು ಮಾತ್ರ ಉಪಯೋಗಿಸತಕ್ಕದ್ದು. ಬೆರಳಚ್ಚುಗೊಂಡ ಅರ್ಜಿಗಳನ್ನು ಸ್ವೀಕರಿಸಲಾಗುವುದಿಲ್ಲ. ಅರ್ಜಿಗಳನ್ನು ಕರ್ನಾಟಕ ರಾಜ್ಯದ ಎಲ್ಲಾ ವ್ಯವಸ್ಥಾಪಕ ಕೇಂದ್ರಗಳಲ್ಲಿ ಖರೀದಿಸಬಹುದಾಗಿದೆ. ಅರ್ಜಿ ದೊರೆಯುವ ವ್ಯವಸ್ಥಾಪಕ ಕೇಂದ್ರಗಳ ಪಟ್ಟಿಯನ್ನು ಅನುಬಂಧದಲ್ಲಿ ನೀಡಲಾಗಿದೆ.

The candidates must use the Application form supplied with this brochure. A typed form will not be accepted. You can purchase the form from the Nodal centres in the state of Karnataka. List of Nodal centers where the applications are available is given in annexure.

3. ಅರ್ಜಿಯನ್ನು ಸಲ್ಲಿಸುವ ಮುನ್ನ ಅರ್ಜಿಯಲ್ಲಿ ಮುದ್ರಿತವಾದ ಅರ್ಜಿ ಸಂಖ್ಯೆಯನ್ನು ಮಾಹಿತಿ ಪುಸ್ತಿಕೆಯೊಂದಿಗೆ ನೀಡಿರುವ ಸ್ವೀಕೃತಿ ಪತ್ರದಲ್ಲಿ ಬರೆಯಬೇಕು. ಈ ನೋಂದಣಿ ಸಂಖ್ಯೆಯನ್ನು ಮುಂದಿನ ಎಲ್ಲಾ ಅವಶ್ಯಕ ವ್ಯವಹಾರಗಳಲ್ಲಿ ಬಳಸುವುದು

Please note the Application Number for your record to be quoted in future references. Also write the application form number on the Acknowledgement slip, admission ticket supplied with the brochure before submitting application.

4. ಅರ್ಜಿ ನಮೂನೆಯು ಒಂದೇ ಹಾಳೆಯಲ್ಲಿದ್ದು, ಎರಡು ಪುಟಗಳನ್ನು ಹೊಂದಿರುತ್ತದೆ. ಈ ಅರ್ಜಿಯಲ್ಲಿ 31 ಕಾಲಂಗಳು ಇರುತ್ತವೆ. ದಾಖಲಾತಿಗೆ ಸಂಬಂಧಿಸಿದಂತೆ ಎಲ್ಲಾ ಸೂಕ್ತ ಮಾಹಿತಿಯನ್ನು ಅಭ್ಯರ್ಥಿಗಳು ಅವಶ್ಯಕವಾಗಿ ಭರ್ತಿ ಮಾಡತಕ್ಕದ್ದು. ಅರ್ಜಿ ನಮೂನೆಯನ್ನು ಭರ್ತಿ ಮಾಡಿದ ನಂತರ ಅದರ ಒಂದು ಜೆರಾಕ್ಸ್ ಪ್ರತಿಯನ್ನು ಪಡೆದುಕೊಳ್ಳುವುದು. ಈ ಜೆರಾಕ್ಸ್ ಪ್ರತಿಯನ್ನು ಡಯಟ್ / ಸಿ.ಟಿ.ಇ.ಯ ಪ್ರಾಂಶುಪಾಲರಿಂದ ದೃಢೀಕರಿಸಿಕೊಂಡು ಅಭ್ಯರ್ಥಿಯ ಪ್ರತಿಯಾಗಿ ತಮ್ಮ ಬಳಿ ಇಟ್ಟುಕೊಳ್ಳುವುದು. ಇದನ್ನು ಮುಂದಿನ ಯಾವುದೇ ವ್ಯವಹಾರಕ್ಕೆ ಉಪಯೋಗಿಸತಕ್ಕದ್ದು ಮತ್ತು ದಾಖಲಾತಿ / ಕೌನ್ಸಿಲಿಂಗ್ ಸಮಯದಲ್ಲಿ ಕಡ್ಡಾಯವಾಗಿ ಸಲ್ಲಿಸತಕ್ಕದ್ದು.

The application form is in a single sheet of paper on both sides. It contains 31 columns. Candidates should necessarily fill all relevant columns applicable to the admission process. After filling in the application form get a xerox copy of it. This Xerox copy has to be get attested by the Principal of DIET /CTE. Preserve this as the student copy and use it for futher correspondence. During admission / counseling compulsorily submit the student copy.

ಪ್ರಮುಖ ಸೂಚನೆಗಳು (IMPORTANT INSTRUCTIONS)

ಮಾಹಿತಿಯನ್ನು ಬದಲಾಯಿಸಬೇಕಾದ ಸಂದರ್ಭದಲ್ಲಿ, ಹಿಂದೆ ಚೌಕದಲ್ಲಿ ಗುರ್ತಿಸಿರುವುದನ್ನು ಸಂಪೂರ್ಣವಾಗಿ ಅಳಿಸಿರಿ. ನಂತರ ಮಾಹಿತಿಯನ್ನು ಪುನಃ ಭರ್ತಿ ಮಾಡಿರಿ

To change responses, erase darkened boxes completely.

ಅರ್ಜಿ ನಮೂನೆಯ ಮೇಲೆ ಯಾವುದೇ ಅನಗತ್ಯ ಗುರ್ತುಗಳನ್ನು ಮಾಡಕೂಡದು

Do not make any stray marks on the form.

ಅರ್ಜಿಗೆ ಗುಂಡು ಸೂಜಿ ಸಿಕ್ಕಿಸುವುದು, ಪಿನ್ ಹಾಕುವುದು, ಮಡಿಸುವುದು, ಒದ್ದೆ ಮಾಡುವುದು, ಗೀಚುವುದು. ಹರಿಯುವುದಾಗಲಿ ಮಾಡಬಾರದು

Do not staple, pin, mutilate, scribble, tear or wet the form




ಅರ್ಜಿಯಲ್ಲಿ ಅವಶ್ಯಕವಿರುವ ಎಲ್ಲಾ ಕಾಲಂಗಳನ್ನು ಭರ್ತಿ ಮಾಡತಕ್ಕದ್ದು.

Do not leave any relevant column blank.

5. ಅರ್ಜಿದಾರರು ಆಂಗ್ಲ ಭಾಷಾ ಸಂಖ್ಯೆಗಳನ್ನು ಹಾಗೂ ಕೋಡ್ ಸಂಖ್ಯೆಗಳನ್ನು ಬಳಸಿ ಅರ್ಜಿಯನ್ನು ಭರ್ತಿ ಮಾಡತಕ್ಕದ್ದು. ಉದಾಹರಣೆಗೆ: 1,2,3,4,5. ಇವುಗಳನ್ನು ಬಿಟ್ಟು ಬೇರೆ ಸಂಕೇತ ಸಂಖ್ಯೆಗಳನ್ನು ಪರಿಗಣಿಸಲಾಗುವುದಿಲ್ಲ.

Candidates should use international form of Indian numerals in filling up of the form and write the code. i.e. 1,2,3,4,5, etc. other codes will not be considered.

6. ಅರ್ಜಿಗಳನ್ನು ಗಣಕ ಯಂತ್ರದಿಂದ ನಿರ್ವಹಿಸುವುದರಿಂದ ತಾವು ಅತೀ ಜಾಗರೂಕತೆಯಿಂದ ಅರ್ಜಿಯನ್ನು ಭರ್ತಿ ಮಾಡುವುದು. ಅರ್ಜಿಯನ್ನು ಮಡಚಬಾರದು. ಭರ್ತಿ ಮಾಡುವಾಗ ಬಾಲ್ ಪಾಯಿಂಟ್ ಪೆನ್ನನ್ನು ಉಪಯೋಗಿಸಿ ಸೂಚಿಸಿದಂತೆ ಭರ್ತಿ ಮಾಡುವುದು. ತಾವು ಭರ್ತಿ ಮಾಡಿದ ಮಾಹಿತಿಯನ್ನು ಬದಲಾಯಿಸಬೇಕಾದಲ್ಲಿ ಹಿಂದೆ ಭರ್ತಿ ಮಾಡಿದ ಮಾಹಿತಿಯನ್ನು ಸಂಪೂರ್ಣವಾಗಿ ಅಳಿಸಿಹಾಕಿ ನಂತರ ಹೊಸ ಮಾಹಿತಿಯನ್ನು ತುಂಬುವುದು. ಇದು ಅರ್ಜಿ ನಮೂನೆಯನ್ನು ಭರ್ತಿ ಮಾಡಲು ಮಾತ್ರ ಅನುಸರಿಸಬೇಕಾದ ಕ್ರಮ. ನೀವು ಪೆನ್ನಿನಿಂದ ಖಾಲಿ ಚೌಕಗಳಲ್ಲಿ ಅಂಕಿ ಅಥವಾ ಅಕ್ಷರಗಳಲ್ಲಿ ಭರ್ತಿ ಮಾಡಿರುವ ಮಾಹಿತಿಗೂ ಅದರ ಕೆಳಗೆ ನೀಡಿರುವ ಸಂಬಂಧಿಸಿದ ವೃತ್ತ ಅಥವಾ ಚೌಕಗಳಲ್ಲಿ ತುಂಬುವುದರ ಮೂಲಕ ನೀಡಿರುವ ಮಾಹಿತಿಯು ಒಂದೇ ಆಗಿರಬೇಕು. ಮಾಹಿತಿಯಲ್ಲಿ ವ್ಯತ್ಯಾಸವಾದಂತಹ ಸಂದರ್ಭದಲ್ಲಿ ಅರ್ಜಿಗಳನ್ನು ತಿರಸ್ಕರಿಸಲಾಗುವುದು.

This form is to be processed by machines. Therefore you should exercise due care in handling and filling up this form. **DO NOT FOLD THE FORM.** You should use **BALL PEN** only to darken the boxes which are shown thus . If you wish to change any entry, erase the mark thoroughly and then darken the relevant box. **(THIS IS ONLY FOR FILLING UP THE APPLICATION FORM.)** there are boxes as shown  provided  above the shading boxes to write with blue or black ball point pen the details corresponding to the darkened areas. This is only for confirmatory purpose. There should be no over writing in these boxes. Ensure that the entries made with pen in the boxes are the same as shaded. An application will be rejected if there is any variation in the entries in the same column between the shaded and the written portion.

7. ಅರ್ಜಿ ನಮೂನೆಯ ಎಲ್ಲಾ ಕಾಲಂಗಳನ್ನು ಭರ್ತಿ ಮಾಡಲು ಸಂಬಂಧಿಸಿದಂತೆ ಸೂಚನೆಗಳನ್ನು ಮಾಹಿತಿ ಪುಸ್ತಿಕೆಯ ಅಧ್ಯಾಯ-2ರ ಭಾಗ-2ರಲ್ಲಿ ನೀಡಲಾಗಿದೆ. ಮಾಹಿತಿ ಪುಸ್ತಿಕೆಯಲ್ಲಿ ಭರ್ತಿ ಮಾಡಿದ ಮಾದರಿ ಅರ್ಜಿ ನಮೂನೆಯನ್ನು ಅಭ್ಯರ್ಥಿಗಳ ಗಮನಕ್ಕಾಗಿ ನೀಡಲಾಗಿದೆ. ಈ ಮಾದರಿ ಅರ್ಜಿಯನ್ನು ಅಭ್ಯರ್ಥಿಯು ಸಂಪೂರ್ಣವಾಗಿ ಮನನ ಮಾಡಿಕೊಂಡ ನಂತರ ಗಣಕೀಕೃತ ಅರ್ಜಿಯನ್ನು ತುಂಬಲು ಹಾಗೂ ಯಾವುದೇ ರೀತಿಯ ತೊಂದರೆಯಾಗದಂತೆ ಎಚ್ಚರವಹಿಸಲು ಈ ಕ್ರಮ ಅಗತ್ಯವಾಗಿರುತ್ತದೆ.

Detailed instructions for filling up various columns of the application form are available in Part-II of Chapter-II of this brochure. You must refer to these instructions carefully while filling up your application form. A filled in model form is provided in the Brochure. You may make use of this model form before filling up the computerised application form in order to avoid any mistake.

8. ಅರ್ಜಿ ಸಲ್ಲಿಸಿರುವ ಸೇವಾ ನಿರತ ಶಿಕ್ಷಕರು ಮಾತ್ರ ಸೇವಾ ಪ್ರಮಾಣ ಪತ್ರವನ್ನು ಅರ್ಜಿಯೊಂದಿಗೆ ಲಗತ್ತಿಸಬೇಕು. ಉಳಿದ ಅಭ್ಯರ್ಥಿಗಳು ಅರ್ಜಿ ನಮೂನೆಯೊಂದಿಗೆ ಯಾವುದೇ ಪ್ರಮಾಣ ಪತ್ರಗಳನ್ನು ಲಗತ್ತಿಸಬಾರದು.

Only Inservice Teachers, who have applied have to enclose Service Certificate to the Application Form. Other Applicants Should not enclose copies of certificates, other documents etc, to the application form.

9. ಪರೀಕ್ಷಾ ಪ್ರವೇಶಪತ್ರವನ್ನು ಸಂಪೂರ್ಣ ಮಾಹಿತಿಯೊಂದಿಗೆ ಭರ್ತಿ ಮಾಡಿದ ಅರ್ಜಿಯನ್ನು ನೀವು ಸಲ್ಲಿಸಿದ ನಂತರವೇ ನೀಡಲಾಗುವುದು

Examination Admission Ticket indicating the Register number will be issued when you submit your completely filled in application form.

11. ಅರ್ಜಿ ನಮೂನೆಯಲ್ಲಿ ಹಲವು ಅಂಕಣಗಳಿದ್ದು, ಕೆಲವು ಅಂಕಣಗಳು ಕೆಲವು ಅಭ್ಯರ್ಥಿಗಳಿಗೆ ಸಂಬಂಧಿಸಿರುವುದಿಲ್ಲ. ಅಭ್ಯರ್ಥಿಗಳು ತಮಗೆ ಸಂಬಂಧಿಸಿದ ಕಾಲಂಗಳಲ್ಲಿ ಮಾತ್ರ ಮಾಹಿತಿ ತುಂಬಬೇಕು. ಅವರಿಗೆ ಸಂಬಂಧಿಸದೇ ಇರುವ ಕಾಲಂಗಳಲ್ಲಿ ಯಾವುದೇ ಮಾಹಿತಿಯನ್ನು ಭರ್ತಿ ಮಾಡುವ ಅಗತ್ಯವಿರುವುದಿಲ್ಲ.

There are many columns in the OMR application form to elicit information from the candidates. However certain columns in the OMR application form may not be applicable for some candidates. In such cases it is enough if the candidates fill up the relevant columns only. They need not fill up the columns which are not relevant to them.

ಭಾಗ-2 PART-II

ಅರ್ಜಿ ನಮೂನೆಯನ್ನು ಭರ್ತಿ ಮಾಡಲು ನಿರ್ದಿಷ್ಟ ಸೂಚನೆಗಳನ್ನು ಕೆಳಗೆ ನೀಡಲಾಗಿದೆ.

SPECIFIC INSTRUCTIONS ARE GIVEN BELOW FOR FILLING UP THE APPLIATION FORM

1. ಅಭ್ಯರ್ಥಿಯ ನೋಂದಣಿ ಸಂಖ್ಯೆ: ಈ ಅಂಕಣದಲ್ಲಿನ ಸಂಖ್ಯೆಯು ಅರ್ಜಿ ನಮೂನೆಯಲ್ಲಿ ಮುದ್ರಿತವಾಗಿರುತ್ತದೆ.

Candidate's Registration No: In this column number will be printed in the application form.

2. ಅಭ್ಯರ್ಥಿಯ ಹೆಸರು : ಕೊಟ್ಟಿರುವ ಚೌಕಗಳಲ್ಲಿ ಆಂಗ್ಲಭಾಷೆಯ ದಪ್ಪಅಕ್ಷರಗಳಲ್ಲಿ **(Capital)** ನಿಮ್ಮ ಹೆಸರನ್ನು ಎಸ್.ಎಸ್.ಎಲ್.ಸಿ. ಅಂಕಪಟ್ಟಿಯಲ್ಲಿರುವಂತೆ ಬಾಲ್ ಪಾಯಿಂಟ್ ಪೆನ್ನಿನಿಂದ ಬರೆಯಿರಿ. ನಿಮ್ಮ ಹೆಸರಿನಲ್ಲಿರುವ

5. ಪರೀಕ್ಷಾ ಕೇಂದ್ರದ ಸಂಕೇತ : ಈ ಅಂಕಣವನ್ನು ಭರ್ತಿ ಮಾಡಿದ ಅರ್ಜಿಯನ್ನು ಹಿಂದಿರುಗಿಸುವಾಗ ವ್ಯವಸ್ಥಾಪಕ ಕೇಂದ್ರದ ಮುಖ್ಯಸ್ಥರು ಭರ್ತಿ ಮಾಡುವರು.

Exam Centre Code: This column will be filled by the Nodal Officer while returning the filled in application.

6. "Serial Number of the Applicant" (ಅಭ್ಯರ್ಥಿಯ ಕ್ರಮ ಸಂಖ್ಯೆ) ಈ ಅಂಕಣವನ್ನು ಭರ್ತಿ ಮಾಡಿದ ಅರ್ಜಿಯನ್ನು ಹಿಂದಿರುಗಿಸುವಾಗ ವ್ಯವಸ್ಥಾಪಕ ಕೇಂದ್ರದ ಮುಖ್ಯಸ್ಥರು ಭರ್ತಿ ಮಾಡುವರು.

"Serial Number of the Applicant" This column will be filled by the Nodal Officer while returning the filled in application.

7. ಹುಟ್ಟಿದ ದಿನಾಂಕ :

	Day		Month		Year			
	0	7	0	9	1	9	7	8
ನಿಮ್ಮ ಹುಟ್ಟಿದ ದಿನಾಂಕವನ್ನು ಎಸ್.ಎಸ್.ಎಲ್.ಸಿ. ಅಂಕಪಟ್ಟಿಯಲ್ಲಿರುವಂತೆ ಚೌಕಗಳಲ್ಲಿ ಬರೆದು ಕೆಳಗೆ ನೀಡಿರುವ ಸಂಬಂಧಿಸಿದ ಚೌಕಗಳಲ್ಲಿರುವ ಸಂಖ್ಯೆಗಳನ್ನು ಬಾಲ್ ಪಾಯಿಂಟ್ ಪೆನ್ನಿನಿಂದ ಸಂಪೂರ್ಣವಾಗಿ ತುಂಬಿರಿ.	0	0	0	0	0	0	0	0
ಉದಾ: 07/09/1978 ನ್ನು ಹೀಗೆ ಬರೆದು ತುಂಬಿಸಬೇಕು.	1	1	1	1	1	1	1	1
DATE OF BIRTH : Write your DATE OF BIRTH as in your S.S.L.C. Marks Card in the boxes provided and shade the corresponding Numbers below.	2	2	2	2	2	2	2	2
Example: 07/09/1978 - It should be written and shaded as :	3	3	3	3	3	3	3	3
	4	4	4	4	4	4	4	4
	5	5	5	5	5	5	5	5
	6	6	6	6	6	6	6	6
	7	7	7	7	7	7	7	7
	8	8	8	8	8	8	8	8
	9	9	9	9	9	9	9	9

CATEGORY

g 3 A

8. ಪ್ರವರ್ಗ : ನಿಮ್ಮ ಪ್ರವರ್ಗದ ಮುಂದಿರುವ ವೃತ್ತವನ್ನು ಸಂಪೂರ್ಣವಾಗಿ ತುಂಬುವುದು. ಹಾಗೂ ಕೊಟ್ಟಿರುವ ಚೌಕಗಳಲ್ಲಿ ಪ್ರವರ್ಗವನ್ನು ಬರೆಯುವುದು.

Category: Completely shade the Circle corresponding to your category and write your category in the boxes provided.

ಉದಾ: ನಿಮ್ಮ ಪ್ರವರ್ಗ 3ಎ ಆಗಿದ್ದಲ್ಲಿ, ಈ ರೀತಿ ಬರೆದು ತುಂಬುವುದು.

Example: If your category is 3A It should be shaded and written as shown

a.GM	<input type="radio"/>	e.2A	<input type="radio"/>
b.SC	<input type="radio"/>	f.2B	<input type="radio"/>
c.ST	<input type="radio"/>	g.3A	<input checked="" type="radio"/>
d.C1	<input type="radio"/>	h.3B	<input type="radio"/>

9. ಲಿಂಗ: ಸಂಬಂಧಪಟ್ಟ ವೃತ್ತವನ್ನು ಸಂಪೂರ್ಣವಾಗಿ ತುಂಬಿ ಮೇಲೆ ನೀಡಿರುವ ಚೌಕದಲ್ಲಿ ಬರೆಯಿರಿ.

GENDER: Shade the relevant Circle and write in the box provided.

ಉದಾಹರಣೆ: ಪುರುಷ ಅಭ್ಯರ್ಥಿಯಾಗಿದ್ದಲ್ಲಿ ಈ ರೀತಿ ಬರೆದು ತುಂಬುವುದು.

Example: MALE – It should be shaded and written as shown :

a MALE

a.Male	<input checked="" type="radio"/>
b.Female	<input type="radio"/>

9ಎ. ನೀವು ವಿವಾಹಿತರೇ? ಅವಿವಾಹಿತರೇ ಎಂಬುದನ್ನು ಬರೆಯಿರಿ

Marital status : Write whether married or unmarried.

ಉದಾ: ಅವಿವಾಹಿತರಾಗಿದ್ದಲ್ಲಿ ಈ ರೀತಿ ಬರೆದು ತುಂಬುವುದು.

Ex:- If unmarried it should be shaded and written as shown:

a Unmarried

a. Married	<input type="radio"/>
b. Unmarried	<input checked="" type="radio"/>

<p>10. ಅಂಗವಿಕಲರೇ : ನೀವು ಅಂಗವಿಕಲರಾಗಿದ್ದಲ್ಲಿ Yes ವೃತ್ತವನ್ನು, ಇಲ್ಲವಾದಲ್ಲಿ No ವೃತ್ತವನ್ನು ಸಂಪೂರ್ಣವಾಗಿ ತುಂಬಿರಿ ಮತ್ತು ಮೇಲೆ ನೀಡಿರುವ ಚೌಕದಲ್ಲಿ Yes ಅಥವಾ No ಎಂದು ಬರೆಯಿರಿ.</p> <p>PHYSICALLY HANDICAPPED: If you are Handicapped shade the corresponding circle in front of 'Yes' or if you are not Handicapped shade the circle in front of 'NO' and write 'Yes' or 'No' in the box provided.</p>	<table border="1"> <tr> <td>a</td> <td>YES</td> </tr> <tr> <td>a. YES</td> <td><input checked="" type="radio"/></td> </tr> <tr> <td>b. NO</td> <td><input type="radio"/></td> </tr> </table>	a	YES	a. YES	<input checked="" type="radio"/>	b. NO	<input type="radio"/>
a	YES						
a. YES	<input checked="" type="radio"/>						
b. NO	<input type="radio"/>						

<p>10.(ಎ) ಅಂಗವಿಕಲರಾಗಿದ್ದು Yes ವೃತ್ತವನ್ನು ತುಂಬಿದ್ದಲ್ಲಿ ಅಂಗವಿಕಲತೆಯು ಯಾವ ಸ್ವರೂಪದ್ದೆಂದು ಗುರುತುಮಾಡಿ. ದೃಷ್ಟಿದೋಷ ಇದ್ದವರು VI ಮುಂದಿನ ವೃತ್ತವನ್ನು ತುಂಬುವುದು, ಶ್ರವಣದೋಷ ಇದ್ದವರು HI ಮುಂದಿನ ವೃತ್ತವನ್ನು ತುಂಬುವುದು, ಮೂಳೆ ಮತ್ತು ಕೀಳು ನ್ಯೂನತೆ ಇದ್ದವರು OPH ಮುಂದಿನ ವೃತ್ತವನ್ನು ತುಂಬುವುದು,</p> <p>If you are handicapped and filled "Yes" then mention the type of handicap. Visually impaired candidates have to fill the circle before VI, Hearing impaired candidates have to fill the circle before HI, Orthopedically handicapped candidates have to fill the circle before OPH.</p> <p>ಉದಾಹರಣೆ: ವಿದ್ಯಾರ್ಥಿಯು ಅಂಗವಿಕಲನಾಗಿದ್ದು, ಶ್ರವಣ ದೋಷವುಳ್ಳವನಾಗಿದ್ದರೆ ಇಲ್ಲಿ ತೋರಿಸಿರುವಂತೆ ಬರೆದು ತುಂಬಿರಿ.</p> <p>Example: If a candidate is having "Hearing impaired" handicap It should be shaded and written as shown</p>	<table border="1"> <tr> <td>c</td> <td>HI</td> </tr> <tr> <td>a. OPH</td> <td><input type="radio"/></td> </tr> <tr> <td>b. VI</td> <td><input type="radio"/></td> </tr> <tr> <td>c. HI</td> <td><input checked="" type="radio"/></td> </tr> </table>	c	HI	a. OPH	<input type="radio"/>	b. VI	<input type="radio"/>	c. HI	<input checked="" type="radio"/>
c	HI								
a. OPH	<input type="radio"/>								
b. VI	<input type="radio"/>								
c. HI	<input checked="" type="radio"/>								

<p>11. ರಾಜ್ಯ-ಕರ್ನಾಟಕ ಅಥವಾ ಕರ್ನಾಟಕೇತರ : ಸಂಬಂಧಪಟ್ಟ ವೃತ್ತವನ್ನು ಸಂಪೂರ್ಣವಾಗಿ ತುಂಬಿ ಕೊಟ್ಟಿರುವ ಚೌಕದಲ್ಲಿ ಬರೆಯಿರಿ.</p> <p>STATE-KARNATAKA / NON-KARNATAKA: Shade the relevant circle and write in the box provided.</p> <p>ಉದಾಹರಣೆ: ಕರ್ನಾಟಕ ಅಭ್ಯರ್ಥಿಯಾಗಿದ್ದಲ್ಲಿ ಹೀಗೆ ಬರೆದು ತುಂಬಿಸಿ</p> <p>Ex:- Karnataka Candidate- should be shaded and written as shown:</p>	<table border="1"> <tr> <td>a</td> <td>KARNATAKA</td> </tr> <tr> <td>a. KARNATAKA</td> <td><input checked="" type="radio"/></td> </tr> <tr> <td>b. NON-KARNATAKA</td> <td><input type="radio"/></td> </tr> </table>	a	KARNATAKA	a. KARNATAKA	<input checked="" type="radio"/>	b. NON-KARNATAKA	<input type="radio"/>
a	KARNATAKA						
a. KARNATAKA	<input checked="" type="radio"/>						
b. NON-KARNATAKA	<input type="radio"/>						

<p>12. ಮಾತೃ ಭಾಷೆ : ನಿಮಗೆ ಅನ್ವಯಿಸುವ ವೃತ್ತವನ್ನು ಸಂಪೂರ್ಣವಾಗಿ ತುಂಬಿ ಕೊಟ್ಟಿರುವ ಚೌಕದಲ್ಲಿ ಬರೆಯಿರಿ.</p> <p>MOTHER TONGUE: Shade the relevant Circle and write in the box provided.</p> <p>ಉದಾ: ನಿಮ್ಮ ಮಾತೃಭಾಷೆ ಕನ್ನಡ ಆಗಿದ್ದಲ್ಲಿ, ಹೀಗೆ ಬರೆದು ತುಂಬಿಸಿ</p> <p>Ex: If your mother tongue is KANNADA It should be shaded and written as shown</p>	<table border="1"> <tr> <td>a</td> <td>KANNADA</td> </tr> <tr> <td>a. KANNADA</td> <td><input checked="" type="radio"/></td> </tr> <tr> <td>b. OTHERS</td> <td><input type="radio"/></td> </tr> </table>	a	KANNADA	a. KANNADA	<input checked="" type="radio"/>	b. OTHERS	<input type="radio"/>
a	KANNADA						
a. KANNADA	<input checked="" type="radio"/>						
b. OTHERS	<input type="radio"/>						

<p>13. 1 ರಿಂದ 10 ನೇ ತರಗತಿವರೆಗೆ ಕನ್ನಡ ಮಾಧ್ಯಮದಲ್ಲಿ ಅಧ್ಯಯನ ಮಾಡಿದ್ದಲ್ಲಿ Yes ಮುಂದೆ ನೀಡಿರುವ ವೃತ್ತವನ್ನು, ಇಲ್ಲವಾದಲ್ಲಿ No ಮುಂದೆ ನೀಡಿರುವ ವೃತ್ತವನ್ನು ಸಂಪೂರ್ಣವಾಗಿ ತುಂಬಿ ಮೇಲೆ ನೀಡಿರುವ ಚೌಕದಲ್ಲಿ ಬರೆಯಿರಿ.</p> <p>If you have studied in Kannada Medium from I to X Standard shade the circle given in front of Yes, If not shade the circle given in front of NO and write 'Yes' or 'No' in the box provided.</p> <p>ಉದಾಹರಣೆ: ಕನ್ನಡ ಮಾಧ್ಯಮದಲ್ಲಿ ಅಭ್ಯಾಸ ಮಾಡಿದ್ದರೆ ಹೀಗೆ ಬರೆದು ತುಂಬಿರಿ</p> <p>Example: If studied in Kannada Medium shade and write as shown</p>	<table border="1"> <tr> <td>a</td> <td>YES</td> </tr> <tr> <td>a. YES</td> <td><input checked="" type="radio"/></td> </tr> <tr> <td>b. NO</td> <td><input type="radio"/></td> </tr> </table>	a	YES	a. YES	<input checked="" type="radio"/>	b. NO	<input type="radio"/>
a	YES						
a. YES	<input checked="" type="radio"/>						
b. NO	<input type="radio"/>						

14. ಕಾಂಬಿನೇಷನ್ : ನೀವು ಪದವಿ ಪರೀಕ್ಷೆಯಲ್ಲಿ ಅಧ್ಯಯನ ಮಾಡಿರುವ ಕಾಂಬಿನೇಷನ್‌ನ ಮುಂದೆ ನೀಡಿರುವ ವೃತ್ತವನ್ನು ಸಂಪೂರ್ಣವಾಗಿ ತುಂಬಿ ಮೇಲೆ ನೀಡಿರುವ ಚೌಕದಲ್ಲಿ ಬರೆಯಿರಿ.

Shade the circle given in front of the combination you have studied in Degree Classe and write in box provided.

ಉದಾಹರಣೆ: ನಿಮ್ಮ ಕಾಂಬಿನೇಷನ್ ಕಲಾ ಆಗಿದ್ದಲ್ಲಿ ಹೀಗೆ ಬರೆದು ತುಂಬಿರಿ

Ex: If your Combination is Arts shade and write as shown

a ARTS

a. ARTS

b. SCIENCE

15. ಅಭ್ಯರ್ಥಿಯ ನೋಂದಣಿ ಸಂಖ್ಯೆ:

ಅರ್ಜಿ ನಮೂನೆಯ ಅಂಕಣ(1) ರಲ್ಲಿ ಮುದ್ರಿತವಾಗಿರುವ ಸಂಖ್ಯೆಯನ್ನು ಅಭ್ಯರ್ಥಿಯು ಖಾಲಿ ಚೌಕಗಳಲ್ಲಿ ಬರೆದು ಅದಕ್ಕೆ ಅನುಗುಣವಾಗಿ ಕೆಳಗೆ ನೀಡಿರುವ ಚೌಕಗಳಲ್ಲಿನ ಸಂಖ್ಯೆಗಳನ್ನು ತುಂಬಬೇಕು.

Candidate's Register No: Write the No. printed in Col.(1) of the Application Form in the empty boxes given and shade the corresponding numbers given in the following boxes.

ಉದಾ: ಅಂಕಣ(1)ರಲ್ಲಿ ಮುದ್ರಿತವಾಗಿರುವ ಸಂಖ್ಯೆ B10417048 ಆಗಿದ್ದಲ್ಲಿ ಈಗಾಗಲೇ B10 ಮುದ್ರಿತವಾಗಿರುತ್ತದೆ. ಉಳಿದ ಅಂಕಗಳನ್ನು ಈ ರೀತಿ ಬರೆದು ತುಂಬುವುದು.

If the number printed at col.No. (1) of the application form is "B10417048. B10 is already printed write and shade the remaining digits as shown.

B 1 0 4 1 7 0 4 8

A	0	0	0	0	0	0	0	0
	1	1	1	1	1	1	1	1
C	2	2	2	2	2	2	2	2
D	3	3	3	3	3	3	3	3
E	4	4	4	4	4	4	4	4
F	5	5	5	5	5	5	5	5
G	6	6	6	6	6	6	6	6
H	7	7	7	7	7	7	7	7
I	8	8	8	8	8	8	8	8
J	9	9	9	9	9	9	9	9

16. ತಂದೆಯ ಹೆಸರು : ಎಸ್‌ಎಸ್‌ಎಲ್‌ಸಿ ಅಂಕಪಟ್ಟಿಯಲ್ಲಿರುವಂತೆ ನಿಮ್ಮ ತಂದೆಯ ಹೆಸರನ್ನು ಕೊಟ್ಟಿರುವ ಚೌಕಗಳಲ್ಲಿ ಇಂಗ್ಲೀಷ್ (Capital) ಅಕ್ಷರಗಳಲ್ಲಿ ಬರೆಯಿರಿ.

Fathers Name:- Write your Fathers Name as in SSLC Marks Card in the boxes provided in English Capital letters.

17. ನಿಮ್ಮ ಸಂಪೂರ್ಣ ಅಂಚೆ ವಿಳಾಸವನ್ನು ಪಿನ್ ಕೋಡ್ ಸಹಿತ ಇಂಗ್ಲೀಷ್ ದಪ್ಪ ಅಕ್ಷರಗಳಲ್ಲಿ ಬರೆಯುವುದು.

Write your complete postal address in English Capital Letters With Pin code.

ಎಸ್.ಟಿ.ಡಿ. ಕೋಡ್ ಸಹಿತ ನಿಮ್ಮ ದೂರವಾಣಿ ಸಂಖ್ಯೆಯನ್ನು /ಮೊಬೈಲ್ ಸಂಖ್ಯೆಯನ್ನು ನಿಗದಿತ ಸ್ಥಳದಲ್ಲಿ ತುಂಬಿರಿ.

Write your Telephone number with STD Code/ Mobile number in specified place.

18. ವಿಶೇಷ ಗುಂಪು : ನೀವು ಯಾವ ವಿಶೇಷ ಗುಂಪು/ ಗುಂಪುಗಳಲ್ಲಿ ಅರ್ಹತೆ ಹೊಂದಿರುವಿರೋ ಆ ಗುಂಪು/ಗುಂಪುಗಳ ಮುಂದಿನ ವೃತ್ತ /ವೃತ್ತಗಳನ್ನು ಸಂಪೂರ್ಣವಾಗಿ ತುಂಬಬೇಕು ಮತ್ತು ಆ ವಿಶೇಷ ಗುಂಪುಗಳನ್ನು ಮೇಲೆ ನೀಡಿರುವ ಚೌಕಗಳಲ್ಲಿ ಬರೆಯಿರಿ.

SPECIAL GROUP: Completely fill the circle /circles corresponding to your Special Group /Groups and write the Special Groups in the boxed provided above.

ಉದಾ: ನೀವು ಎನ್.ಸಿ.ಸಿ. ಮತ್ತು ಕ್ರೀಡಾಪಟು ವಿಶೇಷ ಗುಂಪುಗಳಿಗೆ ಸೇರಿದ್ದಲ್ಲಿ ಹೀಗೆ ಬರೆದು ತುಂಬಬೇಕು.

Ex:- If you belong to NCC and Sports person Special Groups write and shade as shown:

a. DP b. Ex-MP c. GK d. HK

e. NCC f. NSS g. SPO

19. ಗಡಿನಾಡು ಮತ್ತು ಹೊರನಾಡು ಕನ್ನಡಿಗ ಅಭ್ಯರ್ಥಿಗಳು ಮಾತ್ರ ಕಡ್ಡಾಯವಾಗಿ ತುಂಬಬೇಕಾಗಿರುವ ಅಂಕಣ.

This Column has to be filled compulsorily only by G.K. & H.K. Candidates.

ಎ) ನಿಮ್ಮ ಮಾತೃಭಾಷೆ, ಮಾತನಾಡಲು, ಓದಲು, ಬರೆಯಲು ಬರುವ ಭಾಷೆಗಳಿಗೆ ಅನುಗುಣವಾಗಿ ನೀಡಿರುವ ವೃತ್ತಗಳನ್ನು ಸಂಪೂರ್ಣವಾಗಿ ತುಂಬಿರಿ.

Shade completely the circles relevant to your Mother Tongue and the languages you can speak, read and write.

ಉದಾ: ನಿಮ್ಮ ಮಾತೃಭಾಷೆ ಕೊಡವ ಆಗಿದ್ದು, ಮಾತನಾಡಲು, ಓದಲು ಬರುವ ಭಾಷೆ ಕನ್ನಡ ಆಗಿದ್ದಲ್ಲಿ ಈ ಕೆಳಗಿನಂತೆ ತುಂಬಿರಿ.

Ex: If your Mother Tongue is Kodava and if you can speak & read Kananda, shade as follows:

	Mother tongue	Speak	Read	Write
Kannada	<input type="radio"/>	<input checked="" type="radio"/>	<input checked="" type="radio"/>	<input type="radio"/>
Kodava	<input checked="" type="radio"/>	<input type="radio"/>	<input type="radio"/>	<input type="radio"/>
Tulu	<input type="radio"/>	<input type="radio"/>	<input type="radio"/>	<input type="radio"/>

ಬಿ) ಎಸ್.ಎಸ್.ಎಲ್.ಸಿ. / ತತ್ಸಮಾನ ಪರೀಕ್ಷೆಯಲ್ಲಿ ಕನ್ನಡವನ್ನು ಪ್ರಥಮ ಅಥವಾ ದ್ವಿತೀಯ ಅಥವಾ ತೃತೀಯ ಭಾಷೆಯನ್ನಾಗಿ ಮತ್ತು ದ್ವಿತೀಯ ಪಿ.ಯು.ಸಿ. / ತತ್ಸಮಾನ ಪರೀಕ್ಷೆಯಲ್ಲಿ ಕನ್ನಡವನ್ನು ಪ್ರಥಮ ಅಥವಾ ದ್ವಿತೀಯ ಭಾಷೆಯನ್ನಾಗಿ ಅಭ್ಯಾಸ ಮಾಡಿರುವುದರ ಬಗ್ಗೆ ವೃತ್ತಗಳನ್ನು ತುಂಬಿರಿ.

Shade completely the circles relevant to the study of Kannada as 1st or 2nd or 3rd Language in SSLC / Equivalent examination and Kannada as 1st or 2nd Language in PUC / Equivalent examination.

ಉದಾ: ನೀವು ಕನ್ನಡವನ್ನು ಎಸ್.ಎಸ್.ಎಲ್.ಸಿ.ಯಲ್ಲಿ ತೃತೀಯ ಭಾಷೆಯನ್ನಾಗಿ ಮತ್ತು ಪಿ.ಯು.ಸಿ.ಯಲ್ಲಿ ದ್ವಿತೀಯ ಭಾಷೆಯನ್ನಾಗಿ ಅಭ್ಯಾಸ ಮಾಡಿದ್ದಲ್ಲಿ ವೃತ್ತಗಳನ್ನು ಈ ಕೆಳಗಿನಂತೆ ತುಂಬಿರಿ.

Ex: If you have studied Kannada as 3rd Language in SSLC & 2nd Language in PUC, shade the circles as follows:

Studied Kannada as	I Lang	II Lang	III Lang	In S.S.L.C.	In P.U.C.
	<input type="radio"/>	<input type="radio"/>	<input checked="" type="radio"/>	<input type="radio"/>	<input type="radio"/>

20. ದ್ವಿತೀಯ ಪಿಯುಸಿ ಪರೀಕ್ಷೆಯ ನೋಂದಣಿ ಸಂಖ್ಯೆ

ಮೊದಲನೆಯ ಚೌಕದಲ್ಲಿ ನೋಂದಣಿ ಸಂಖ್ಯೆಯೊಡನೆ ಅಕ್ಷರ ಇದ್ದಲ್ಲಿ ಅದನ್ನು ತುಂಬುವುದು. ಇಲ್ಲದಿದ್ದಲ್ಲಿ 0 ಎಂದು ಬರೆಯುವುದು. ಉಳಿದ ಚೌಕಗಳಲ್ಲಿ ದ್ವಿತೀಯ ಪಿಯುಸಿಯ ನೋಂದಣಿ ಸಂಖ್ಯೆ ನಮೂದಿಸಿ ಕೆಳಗೆ ನೀಡಿರುವ ಸಂಬಂಧಿಸಿದ ಸಂಖ್ಯೆಗಳನ್ನು ಸಂಪೂರ್ಣವಾಗಿ ತುಂಬಿರಿ.	0	2	0	0	5	0	4	5	3	1	2	3
	0	0	0	0	0	0	0	0	0	0	0	0
	1	1	1	1	1	1	1	1	1	1	1	1
	1	2	2	2	2	2	2	2	2	2	2	2
	3	3	3	3	3	3	3	3	3	3	3	3
	4	4	4	4	4	4	4	4	4	4	4	4
	5	5	5	5	5	5	5	5	5	5	5	5
	6	6	6	6	6	6	6	6	6	6	6	6
	7	7	7	7	7	7	7	7	7	7	7	7
	8	8	8	8	8	8	8	8	8	8	8	8
	9	9	9	9	9	9	9	9	9	9	9	9

REGISTRATION NO.OF II PUC: In the first box Write the letter given with Registration No. if not write 0. Write the Reg.No. of II PUC in the remaining boxes provided and shade the corresponding numbers given below .

ಉದಾ: ನಿಮ್ಮ ನೋಂದಣಿ ಸಂಖ್ಯೆ 20050453123 ಆಗಿದ್ದರೆ, ಹೀಗೆ ಬರೆದು ತುಂಬಿರಿ

Ex: If your Register No. is 20050453123 write and shade as shown:

21. ದ್ವಿತೀಯ ಪಿ.ಯು.ಸಿ. /ತತ್ಸಮಾನ ಪರೀಕ್ಷಾ ಮಂಡಳಿಯು ಅಂಗೀಕೃತವಾದ ರಾಜ್ಯ :
 ದ್ವಿತೀಯ ಪಿ.ಯು.ಸಿ./ತತ್ಸಮಾನ ಪರೀಕ್ಷೆಯನ್ನು ನೀವು ಯಾವ ರಾಜ್ಯದಲ್ಲಿ ಉತ್ತೀರ್ಣರಾಗಿರುವಿರಿ ಹೆಸರಿಸಿ.
Name the State where you have passed II PUC / Equivalent Examination.
 ಉದಾ: ನೀವು ದ್ವಿತೀಯ ಪಿ.ಯು.ಸಿ./ತತ್ಸಮಾನ ಪರೀಕ್ಷೆಗೆ ಹಾಜರಾಗಿರುವುದು ಕರ್ನಾಟಕ ರಾಜ್ಯದಲ್ಲಿ ಆಗಿದ್ದರೆ ಹೀಗೆ ಬರೆದು ತುಂಬುವುದು
Ex: If you have appeared for II PUC / Equivalent Examination in Karnataka state, write and shade as shown .

a	Karnataka	<input checked="" type="radio"/>
	a. Karnataka	<input checked="" type="radio"/>
	b. Maharashtra	<input type="radio"/>
	c. Andhrapradesh	<input type="radio"/>
	d. Tamilnadu	<input type="radio"/>
	e. Kerala	<input type="radio"/>
	f. Other State	<input type="radio"/>

22. ನೀವು ಪದವಿಯ ಎಲ್ಲಾ ಮೂರು ವರ್ಷಗಳೂ ವಿಶ್ವವಿದ್ಯಾನಿಲಯ ಪರೀಕ್ಷೆಗಳಲ್ಲಿಯೇ ಉತ್ತೀರ್ಣರಾಗಿರುವಿರೇ?
 ಹೌದಾದಲ್ಲಿ 'Yes' ಮುಂದಿರುವ ವೃತ್ತವನ್ನು, ಇಲ್ಲವಾದಲ್ಲಿ 'No' ಮುಂದಿರುವ ವೃತ್ತವನ್ನು ತುಂಬಿರಿ.
 'Yes' ಅಥವಾ 'No' ಎಂಬುದನ್ನು ಮೇಲೆ ಕೊಟ್ಟಿರುವ ಚೌಕದಲ್ಲಿ ಬರೆದು ತುಂಬಿರಿ
Have you passed all the three years of Degree in University Examinations ?
If yes shade the circle in front of 'Yes'. If not shade the circle in front of 'No'. Write 'Yes' or 'No' in the Box provided above and shade as shown.

a	YES	<input checked="" type="radio"/>
a. YES		<input checked="" type="radio"/>
b. NO		<input type="radio"/>

I	a	KANNADA
II	g	HISTORY
III	k	SOCIOLOGY

23. ಐಚ್ಛಿಕ ವಿಷಯಗಳು: ನೀವು ಪದವಿ ತರಗತಿಗಳಲ್ಲಿ ಅಧ್ಯಯನ ಮಾಡಿರುವ ಐಚ್ಛಿಕ ವಿಷಯಗಳ ಮುಂದೆ ನೀಡಿರುವ ವೃತ್ತಗಳನ್ನು ಸಂಪೂರ್ಣವಾಗಿ ತುಂಬಿ ಮತ್ತು ಮೇಲೆ ನೀಡಿರುವ ಚೌಕಗಳಲ್ಲಿ ಬರೆಯಿರಿ.
ELECTIVE SUBJECTS:- Shade the circles given in front of the elective subjects you have studied in Degree Classes and write in the boxes provided above.
 ಉದಾಹರಣೆ: ನೀವು ಅಭ್ಯಾಸ ಮಾಡಿರುವ ಐಚ್ಛಿಕ ವಿಷಯಗಳು ಕನ್ನಡ, ಇತಿಹಾಸ, ಸಮಾಜಶಾಸ್ತ್ರ, ಆಗಿದ್ದಲ್ಲಿ ಹೀಗೆ ಬರೆದು ತುಂಬಿರಿ.
Ex: -If you have studied Kannada, History, Sociology as Elective subjects write and shade as shown:

	I	II	III		I	II	III
a. Kannada	<input checked="" type="radio"/>	<input type="radio"/>	<input type="radio"/>	j. Pol. Science	<input type="radio"/>	<input type="radio"/>	<input type="radio"/>
b. English	<input type="radio"/>	<input type="radio"/>	<input type="radio"/>	k. Sociology	<input type="radio"/>	<input type="radio"/>	<input checked="" type="radio"/>
c. Hindi	<input type="radio"/>	<input type="radio"/>	<input type="radio"/>	l. Physics	<input type="radio"/>	<input type="radio"/>	<input type="radio"/>
d. Marati	<input type="radio"/>	<input type="radio"/>	<input type="radio"/>	m. Chemistry	<input type="radio"/>	<input type="radio"/>	<input type="radio"/>
e. Sanskrit	<input type="radio"/>	<input type="radio"/>	<input type="radio"/>	n. Mathematics	<input type="radio"/>	<input type="radio"/>	<input type="radio"/>
f. Urdu	<input type="radio"/>	<input type="radio"/>	<input type="radio"/>	o. Botany	<input type="radio"/>	<input type="radio"/>	<input type="radio"/>
g. History	<input type="radio"/>	<input checked="" type="radio"/>	<input type="radio"/>	p. Zoology	<input type="radio"/>	<input type="radio"/>	<input type="radio"/>
h. Geography	<input type="radio"/>	<input type="radio"/>	<input type="radio"/>	q. Others	<input type="radio"/>	<input type="radio"/>	<input type="radio"/>
i. Economics	<input type="radio"/>	<input type="radio"/>	<input type="radio"/>				

24. ಪೇಪರ್-2 ನಲ್ಲಿ ತೆಗೆದುಕೊಂಡ ಪರೀಕ್ಷಾ ವಿಷಯ: ನೀವು ಸಾಮಾನ್ಯ ಪ್ರವೇಶ ಪರೀಕ್ಷೆಯ ಎರಡನೇ ಪತ್ರಿಕೆಯಲ್ಲಿ ಆಯ್ಕೆ ಮಾಡಿಕೊಳ್ಳುವ ಗುಂಪಿನ ಸಂಕೇತಾಕ್ಷರವನ್ನು ಮೇಲೆ ನೀಡಿರುವ ಖಾಲಿ ವೃತ್ತದಲ್ಲಿ ಬರೆದು ಅದಕ್ಕೆ ಅನುಗುಣವಾಗಿ ಕೆಳಗೆ ನೀಡಿರುವ ಗುಂಪಿನ ಮುಂದೆ ಇರುವ ವೃತ್ತವನ್ನು ತುಂಬುವುದು.

GROUP / SUBJECT OPTED IN PAPER-II: Write the Code of the Group which you are selecting for Common Entrance Examination Paper-II in the box given at the top. Shade the corresponding circle given below in front of the Group.

ಉದಾಹರಣೆ: ನೀವು ಆಯ್ಕೆ ಮಾಡಿಕೊಂಡಿರುವ ವಿಷಯಗಳು ಕನ್ನಡ, ಇತಿಹಾಸ ಮತ್ತು ಅರ್ಥಶಾಸ್ತ್ರ ಆಗಿದ್ದಲ್ಲಿ, ಗುಂಪು 'E' ಯನ್ನು ಈ ರೀತಿ ಬರೆದು ತುಂಬುವುದು.

Example: If You have opted subjects Kannada, History, Economics, write Group 'E', and shade as shown.

A- Physics, Chemistry, Mathematics	<input type="radio"/>
B -Chemistry, Botany, Zoology	<input type="radio"/>
C -Kannada, History, Sociology	<input type="radio"/>
D -Kannada, History, Pol.Science	<input type="radio"/>
E -Kannada, History, Economics	<input checked="" type="radio"/>
F -Kannada, History, Geography	<input type="radio"/>
G -English, History, Sociology	<input type="radio"/>
H -English, History, Pol.Science	<input type="radio"/>
J -English,History, Economics	<input type="radio"/>
K -English,History, Geography	<input type="radio"/>
L -Hindi, History, Sociology	<input type="radio"/>
M -Hindi, History, Pol.Science	<input type="radio"/>
N -Hindi, History, Economics	<input type="radio"/>
P -Hindi, History, Geography	<input type="radio"/>
Q -Pol.Science, History, Sociology	<input type="radio"/>
R -Economics, History, Geography	<input type="radio"/>

25. ಪದವಿಯಲ್ಲಿ ಅಧ್ಯಯನ ಮಾಡಿದ ಭಾಷೆಗಳು: ನೀವು ಪದವಿಯಲ್ಲಿ ಅಧ್ಯಯನ ಮಾಡಿರುವ ಎರಡು ಭಾಷೆಗಳ ಮುಂದೆ ನೀಡಿರುವ ವೃತ್ತಗಳನ್ನು ಸಂಪೂರ್ಣವಾಗಿ ತುಂಬಿ ಮತ್ತು ಮೇಲೆ ನೀಡಿರುವ ಚೌಕಗಳಲ್ಲಿ ಬರೆಯಿರಿ.

Languages studied in Degree Classes: Shade the circles given in front of the two languages you have studied in Degree Classes and write in the boxes provided above.

ಉದಾಹರಣೆ :ಅಭ್ಯಾಸ ಮಾಡಿರುವ ಎರಡು ಭಾಷೆಗಳು ಇಂಗ್ಲೀಷ್ ಮತ್ತು ಹಿಂದಿ ಆಗಿದ್ದಲ್ಲಿ ಹೀಗೆ ಬರೆದು ತುಂಬಿರಿ.

Ex:- If you have studied English and Hindi languages write and shade as shown:

I	b	ENGLISH
II	e	HINDI

a. KANNADA	<input type="radio"/>	<input type="radio"/>
b. ENGLISH	<input checked="" type="radio"/>	<input type="radio"/>
c. URDU	<input type="radio"/>	<input type="radio"/>
d. MARATHI	<input type="radio"/>	<input type="radio"/>
e. HINDI	<input type="radio"/>	<input checked="" type="radio"/>
f. SANSKRIT	<input type="radio"/>	<input type="radio"/>
g. OTHERS	<input type="radio"/>	<input type="radio"/>

26. ಮೂರು ವರ್ಷಗಳ ಪದವಿ ಪರೀಕ್ಷೆಗಳಲ್ಲಿನ ಗರಿಷ್ಠ ಅಂಕಗಳನ್ನು ಮತ್ತು ಗಳಿಸಿದ ಅಂಕಗಳನ್ನು (ಆಂತರಿಕ ಮೌಲ್ಯಮಾಪನ ಅಂಕಗಳನ್ನು ಹೊರತುಪಡಿಸಿ) ಕೊಟ್ಟಿರುವ ಖಾಲಿ ಚೌಕಗಳಲ್ಲಿ ಬರೆದು ಕೆಳಗೆ ನೀಡಿರುವ ಸಂಬಂಧಿಸಿದ ಚೌಕಗಳಲ್ಲಿರುವ ಸಂಖ್ಯೆಗಳನ್ನು ಸಂಪೂರ್ಣವಾಗಿ ತುಂಬಿರಿ.

Write the Maximum Marks and obtained marks of all the three years of Degree classes (Excluding Internal Assessment Marks) in the empty boxes provided and shade the corresponding numbers given below.

ಉದಾಹರಣೆ: ಪ್ರಥಮ ವರ್ಷದ ಗರಿಷ್ಠ ಅಂಕಗಳು 600 ಮತ್ತು ಗಳಿಸಿದ ಅಂಕಗಳು 350, ದ್ವಿತೀಯ ವರ್ಷದ ಗರಿಷ್ಠ ಅಂಕಗಳು 600 ಮತ್ತು ಗಳಿಸಿದ ಅಂಕಗಳು 418, ತೃತೀಯ ವರ್ಷದ ಗರಿಷ್ಠ ಅಂಕಗಳು 900 ಮತ್ತು ಗಳಿಸಿದ ಅಂಕಗಳು 702, ಆಗಿದ್ದಲ್ಲಿ ಕೆಳಗೆ ನೀಡಿರುವ ಖಾಲಿ ಚೌಕಗಳಲ್ಲಿ ಮೊದಲು ಸಂಬಂಧಿಸಿದ ಅಂಕಗಳನ್ನು ಬರೆದು, ನಂತರ ಅದರ ಕೆಳಗೆ ನೀಡಿರುವ ಚೌಕಗಳನ್ನು ಈ ಕೆಳಗಿನಂತೆ ತುಂಬಿರಿ.

Ex:- If maximum Marks in 1st year is 600 and obtained marks is 350, maximum Marks in 2nd year is 600 and obtained marks is 418, maximum Marks in 3rd year is 900 and obtained marks is 702 first write the corresponding digits in the empty boxes given and shade the relevant boxes given below as follows:

I Year				II Year				III Year											
Max Marks		Marks Obtained		Max Marks		Marks Obtained		Max Marks		Marks Obtained									
0	6	0	0	0	6	0	0	0	4	1	8	0	9	0	0	0	7	0	2
0	0	0	0	0	0	0	0	0	0	0	0	0	0	0	0	0	0	0	0
1	1	1	1	1	1	1	1	1	1	1	1	1	1	1	1	1	1	1	1
2	2	2	2	2	2	2	2	2	2	2	2	2	2	2	2	2	2	2	2
3	3	3	3	3	3	3	3	3	3	3	3	3	3	3	3	3	3	3	3
4	4	4	4	4	4	4	4	4	4	4	4	4	4	4	4	4	4	4	4
5	5	5	5	5	5	5	5	5	5	5	5	5	5	5	5	5	5	5	5
6	6	6	6	6	6	6	6	6	6	6	6	6	6	6	6	6	6	6	6
7	7	7	7	7	7	7	7	7	7	7	7	7	7	7	7	7	7	7	7
8	8	8	8	8	8	8	8	8	8	8	8	8	8	8	8	8	8	8	8
9	9	9	9	9	9	9	9	9	9	9	9	9	9	9	9	9	9	9	9

ಸೆಮಿಸ್ಟರ್ ಪದ್ಧತಿಯಲ್ಲಿ ಪದವಿಯನ್ನು ಪಡೆದಿರುವ ಅಭ್ಯರ್ಥಿಗಳು 26ನೇ ಅಂಕಣದ ಆರು ಕಾಲಂಗಳನ್ನು ಈ ಕೆಳಗಿನಂತೆ ಭರ್ತಿ ಮಾಡುವುದು.

1. ಒಂದನೇ ಮತ್ತು ಎರಡನೇ ಸೆಮಿಸ್ಟರ್‌ಗಳ ಗರಿಷ್ಠ ಅಂಕಗಳ ಮೊತ್ತವನ್ನು **I yr.max Marks** ಈ ಕಾಲಂನಲ್ಲಿ ಮತ್ತು ಒಂದನೇ ಮತ್ತು ಎರಡನೇ ಸೆಮಿಸ್ಟರ್‌ಗಳ ಗಳಿಸಿದ ಅಂಕಗಳ ಮೊತ್ತವನ್ನು **I yr.Marks obtained** ಈ ಕಾಲಂನಲ್ಲಿ ಭರ್ತಿ ಮಾಡುವುದು.
2. ಮೂರು ಮತ್ತು ನಾಲ್ಕನೇ ಸೆಮಿಸ್ಟರ್‌ಗಳ ಗರಿಷ್ಠ ಅಂಕಗಳ ಮೊತ್ತವನ್ನು **II yr.max Marks** ಈ ಕಾಲಂನಲ್ಲಿ ಮತ್ತು ಮೂರು ಮತ್ತು ನಾಲ್ಕನೇ ಸೆಮಿಸ್ಟರ್‌ಗಳ ಗಳಿಸಿದ ಅಂಕಗಳ ಮೊತ್ತವನ್ನು **II yr.Marks obtained** ಈ ಕಾಲಂನಲ್ಲಿ ಭರ್ತಿ ಮಾಡುವುದು.
3. ಐದು ಮತ್ತು ಆರನೇ ಸೆಮಿಸ್ಟರ್‌ಗಳ ಗರಿಷ್ಠ ಅಂಕಗಳ ಮೊತ್ತವನ್ನು **III yr.max Marks** ಈ ಕಾಲಂನಲ್ಲಿ ಮತ್ತು ಐದು ಮತ್ತು ಆರನೇ ಸೆಮಿಸ್ಟರ್‌ಗಳ ಗಳಿಸಿದ ಅಂಕಗಳ ಮೊತ್ತವನ್ನು **III yr.Marks obtained** ಈ ಕಾಲಂನಲ್ಲಿ ಭರ್ತಿ ಮಾಡುವುದು.

Candidates obtained degree under semester scheme have to fill the six columns under 26th item as follows.

1. Write the total of maximum marks of 1st & 2nd semesters under the column 'I yr.max Marks' and write the total of obtained marks of 1st & 2nd semesters under the column 'I yr.Marks obtained'.
2. Write the total of maximum marks of 3rd & 4th semesters under the column 'II yr.max Marks' and write the total of obtained marks of 3rd & 4th semesters under the column 'II yr.Marks obtained'.
3. Write the total of maximum marks of 5th & 6th semesters under the column 'III yr.max Marks' and write the total of obtained marks of 5th & 6th semesters under the column 'III yr.Marks obtained'.

<p>27. ಅಭ್ಯಾಸ ಮಾಡಿದ ವಿಶ್ವವಿದ್ಯಾನಿಲಯ: ನೀವು ಪದವಿ ತರಗತಿಗಳನ್ನು ಅಭ್ಯಾಸ ಮಾಡಿದ ವಿಶ್ವವಿದ್ಯಾನಿಲಯದ ಹೆಸರಿನ ಮುಂದೆ ನೀಡಿರುವ ವೃತ್ತವನ್ನು ಸಂಪೂರ್ಣವಾಗಿ ತುಂಬಿ ಮೇಲೆ ನೀಡಿರುವ ಚೌಕದಲ್ಲಿ ಬರೆಯಿರಿ.</p> <p>UNIVERSITY STUDIED:Shade the circle in front of the name of the University where you have studied your Degree Classes and write in the box provided.</p> <p>ಉದಾಹರಣೆ : ನೀವು ಅಭ್ಯಾಸ ಮಾಡಿರುವುದು ಮಂಗಳೂರು ವಿಶ್ವವಿದ್ಯಾನಿಲಯ ಆಗಿದ್ದರೆ, ಈ ರೀತಿ ಬರೆದು, ತುಂಬಿರಿ.</p> <p>Example: If you have studied in Mangalore University, write and shade as shown:</p>	<table border="1"> <tr> <td>g</td> <td>MANGALORE</td> </tr> <tr> <td>a. BANGALORE</td> <td><input type="radio"/></td> </tr> <tr> <td>b. DAVANAGERE</td> <td><input type="radio"/></td> </tr> <tr> <td>c. GULBARGA</td> <td><input type="radio"/></td> </tr> <tr> <td>d. KANNADA</td> <td><input type="radio"/></td> </tr> <tr> <td>e. KARNATAKA</td> <td><input type="radio"/></td> </tr> <tr> <td>f. KUVEMPU</td> <td><input type="radio"/></td> </tr> <tr> <td>g. MANGALORE</td> <td><input checked="" type="radio"/></td> </tr> <tr> <td>h. MYSORE</td> <td><input type="radio"/></td> </tr> <tr> <td>i. TUMKUR</td> <td><input type="radio"/></td> </tr> <tr> <td>j. WOMEN UNI.</td> <td><input type="radio"/></td> </tr> <tr> <td>BIJAPUR</td> <td><input type="radio"/></td> </tr> <tr> <td>k. OTHERS</td> <td><input type="radio"/></td> </tr> </table>	g	MANGALORE	a. BANGALORE	<input type="radio"/>	b. DAVANAGERE	<input type="radio"/>	c. GULBARGA	<input type="radio"/>	d. KANNADA	<input type="radio"/>	e. KARNATAKA	<input type="radio"/>	f. KUVEMPU	<input type="radio"/>	g. MANGALORE	<input checked="" type="radio"/>	h. MYSORE	<input type="radio"/>	i. TUMKUR	<input type="radio"/>	j. WOMEN UNI.	<input type="radio"/>	BIJAPUR	<input type="radio"/>	k. OTHERS	<input type="radio"/>
g	MANGALORE																										
a. BANGALORE	<input type="radio"/>																										
b. DAVANAGERE	<input type="radio"/>																										
c. GULBARGA	<input type="radio"/>																										
d. KANNADA	<input type="radio"/>																										
e. KARNATAKA	<input type="radio"/>																										
f. KUVEMPU	<input type="radio"/>																										
g. MANGALORE	<input checked="" type="radio"/>																										
h. MYSORE	<input type="radio"/>																										
i. TUMKUR	<input type="radio"/>																										
j. WOMEN UNI.	<input type="radio"/>																										
BIJAPUR	<input type="radio"/>																										
k. OTHERS	<input type="radio"/>																										

28. ಆದ್ಯತಾನುಸಾರವಾಗಿ ಸಂಸ್ಥೆಗಳ ಆಯ್ಕೆ:- ಆದ್ಯತೆಯ ಮೇಲೆ ಅಧ್ಯಯನ ಮಾಡ ಬಯಸುವ ಶಿಕ್ಷಣ ಸಂಸ್ಥೆಗಳ “Inst. Code”ನ್ನು ಮಾಹಿತಿ ಪುಸ್ತಿಕೆಯಲ್ಲಿ ನೀಡಿರುವ ಸಂಸ್ಥೆಗಳ ಪಟ್ಟಿಯಿಂದ ಗುರುತಿಸಿಕೊಂಡು ಕೊಟ್ಟಿರುವ ಖಾಲಿ ಚೌಕಗಳಲ್ಲಿ ನಮೂದಿಸುವುದು. ಮತ್ತು ಕೆಳಗೆ ನೀಡಿರುವ ಸಂಬಂಧಪಟ್ಟ ವೃತ್ತಗಳಲ್ಲಿನ ಸಂಖ್ಯೆಗಳನ್ನು ಸಂಪೂರ್ಣವಾಗಿ ತುಂಬುವುದು.

Choice of Institution in the order of preference: Specify the “Inst. Code” of the Institutions of your choice to pursue your studies. The serial number of the institution can be identified from the institution list given in the brochure and shade the corresponding circles given below.

ಉದಾ: ಒಬ್ಬ ಅಭ್ಯರ್ಥಿಯು ಆದ್ಯತೆಯ ಮೇರೆಗೆ ಸಂಸ್ಥೆಗಳ ಕ್ರಮಸಂಖ್ಯೆ 11100, 12006, 17005, 17010, 15003, 18001 ಗಳನ್ನು ಆಯ್ಕೆಮಾಡಿದ್ದರೆ ಈ ಕೆಳಗಿನಂತೆ ತುಂಬುವುದು.

Ex:- If an applicant has chosen Institution Serial No. 11100, 12006, 17005, 17010, 15003, 18001 as his choice on priority may be represented as shown below:

<table border="1"> <tr><td>1</td><td>1</td><td>1</td><td>0</td><td>0</td></tr> <tr><td><input type="checkbox"/></td><td><input type="checkbox"/></td><td><input type="checkbox"/></td><td><input type="checkbox"/></td><td><input type="checkbox"/></td></tr> <tr><td><input type="checkbox"/></td><td><input type="checkbox"/></td><td><input checked="" type="checkbox"/></td><td><input checked="" type="checkbox"/></td><td><input type="checkbox"/></td></tr> <tr><td><input checked="" type="checkbox"/></td><td><input checked="" type="checkbox"/></td><td><input type="checkbox"/></td><td><input type="checkbox"/></td><td><input type="checkbox"/></td></tr> <tr><td><input type="checkbox"/></td><td><input type="checkbox"/></td><td><input type="checkbox"/></td><td><input type="checkbox"/></td><td><input type="checkbox"/></td></tr> <tr><td><input type="checkbox"/></td><td><input type="checkbox"/></td><td><input type="checkbox"/></td><td><input type="checkbox"/></td><td><input type="checkbox"/></td></tr> <tr><td><input type="checkbox"/></td><td><input type="checkbox"/></td><td><input type="checkbox"/></td><td><input type="checkbox"/></td><td><input type="checkbox"/></td></tr> <tr><td><input type="checkbox"/></td><td><input type="checkbox"/></td><td><input type="checkbox"/></td><td><input type="checkbox"/></td><td><input type="checkbox"/></td></tr> <tr><td><input type="checkbox"/></td><td><input type="checkbox"/></td><td><input type="checkbox"/></td><td><input type="checkbox"/></td><td><input type="checkbox"/></td></tr> <tr><td><input type="checkbox"/></td><td><input type="checkbox"/></td><td><input type="checkbox"/></td><td><input type="checkbox"/></td><td><input type="checkbox"/></td></tr> <tr><td><input type="checkbox"/></td><td><input type="checkbox"/></td><td><input type="checkbox"/></td><td><input type="checkbox"/></td><td><input type="checkbox"/></td></tr> <tr><td><input type="checkbox"/></td><td><input type="checkbox"/></td><td><input type="checkbox"/></td><td><input type="checkbox"/></td><td><input type="checkbox"/></td></tr> <tr><td><input type="checkbox"/></td><td><input type="checkbox"/></td><td><input type="checkbox"/></td><td><input type="checkbox"/></td><td><input type="checkbox"/></td></tr> <tr><td><input type="checkbox"/></td><td><input type="checkbox"/></td><td><input type="checkbox"/></td><td><input type="checkbox"/></td><td><input type="checkbox"/></td></tr> <tr><td><input type="checkbox"/></td><td><input type="checkbox"/></td><td><input type="checkbox"/></td><td><input type="checkbox"/></td><td><input type="checkbox"/></td></tr> </table>	1	1	1	0	0	<input type="checkbox"/>	<input type="checkbox"/>	<input type="checkbox"/>	<input type="checkbox"/>	<input type="checkbox"/>	<input type="checkbox"/>	<input type="checkbox"/>	<input checked="" type="checkbox"/>	<input checked="" type="checkbox"/>	<input type="checkbox"/>	<input checked="" type="checkbox"/>	<input checked="" type="checkbox"/>	<input type="checkbox"/>	<input type="checkbox"/>	<input type="checkbox"/>	<input type="checkbox"/>	<input type="checkbox"/>	<input type="checkbox"/>	<input type="checkbox"/>	<input type="checkbox"/>	<input type="checkbox"/>	<input type="checkbox"/>	<input type="checkbox"/>	<input type="checkbox"/>	<input type="checkbox"/>	<input type="checkbox"/>	<input type="checkbox"/>	<input type="checkbox"/>	<input type="checkbox"/>	<input type="checkbox"/>	<input type="checkbox"/>	<input type="checkbox"/>	<input type="checkbox"/>	<input type="checkbox"/>	<input type="checkbox"/>	<input type="checkbox"/>	<input type="checkbox"/>	<input type="checkbox"/>	<input type="checkbox"/>	<input type="checkbox"/>	<input type="checkbox"/>	<input type="checkbox"/>	<input type="checkbox"/>	<input type="checkbox"/>	<input type="checkbox"/>	<input type="checkbox"/>	<input type="checkbox"/>	<input type="checkbox"/>	<input type="checkbox"/>	<input type="checkbox"/>	<input type="checkbox"/>	<input type="checkbox"/>	<input type="checkbox"/>	<input type="checkbox"/>	<input type="checkbox"/>	<input type="checkbox"/>	<input type="checkbox"/>	<input type="checkbox"/>	<input type="checkbox"/>	<input type="checkbox"/>	<input type="checkbox"/>	<input type="checkbox"/>	<input type="checkbox"/>	<input type="checkbox"/>	<input type="checkbox"/>	<input type="checkbox"/>	<input type="checkbox"/>	<input type="checkbox"/>	<input type="checkbox"/>	<input type="checkbox"/>	<table border="1"> <tr><td>1</td><td>2</td><td>0</td><td>0</td><td>6</td></tr> <tr><td><input type="checkbox"/></td><td><input type="checkbox"/></td><td><input checked="" type="checkbox"/></td><td><input checked="" type="checkbox"/></td><td><input type="checkbox"/></td></tr> <tr><td><input checked="" type="checkbox"/></td><td><input type="checkbox"/></td><td><input type="checkbox"/></td><td><input type="checkbox"/></td><td><input type="checkbox"/></td></tr> <tr><td><input type="checkbox"/></td><td><input checked="" type="checkbox"/></td><td><input type="checkbox"/></td><td><input type="checkbox"/></td><td><input type="checkbox"/></td></tr> <tr><td><input type="checkbox"/></td><td><input type="checkbox"/></td><td><input type="checkbox"/></td><td><input type="checkbox"/></td><td><input type="checkbox"/></td></tr> <tr><td><input type="checkbox"/></td><td><input type="checkbox"/></td><td><input type="checkbox"/></td><td><input type="checkbox"/></td><td><input type="checkbox"/></td></tr> <tr><td><input type="checkbox"/></td><td><input type="checkbox"/></td><td><input type="checkbox"/></td><td><input type="checkbox"/></td><td><input type="checkbox"/></td></tr> <tr><td><input type="checkbox"/></td><td><input type="checkbox"/></td><td><input type="checkbox"/></td><td><input type="checkbox"/></td><td><input type="checkbox"/></td></tr> <tr><td><input type="checkbox"/></td><td><input type="checkbox"/></td><td><input type="checkbox"/></td><td><input type="checkbox"/></td><td><input type="checkbox"/></td></tr> <tr><td><input type="checkbox"/></td><td><input type="checkbox"/></td><td><input type="checkbox"/></td><td><input type="checkbox"/></td><td><input checked="" type="checkbox"/></td></tr> <tr><td><input type="checkbox"/></td><td><input type="checkbox"/></td><td><input type="checkbox"/></td><td><input type="checkbox"/></td><td><input type="checkbox"/></td></tr> <tr><td><input type="checkbox"/></td><td><input type="checkbox"/></td><td><input type="checkbox"/></td><td><input type="checkbox"/></td><td><input type="checkbox"/></td></tr> <tr><td><input type="checkbox"/></td><td><input type="checkbox"/></td><td><input type="checkbox"/></td><td><input type="checkbox"/></td><td><input type="checkbox"/></td></tr> <tr><td><input type="checkbox"/></td><td><input type="checkbox"/></td><td><input type="checkbox"/></td><td><input type="checkbox"/></td><td><input type="checkbox"/></td></tr> <tr><td><input type="checkbox"/></td><td><input type="checkbox"/></td><td><input type="checkbox"/></td><td><input type="checkbox"/></td><td><input type="checkbox"/></td></tr> <tr><td><input type="checkbox"/></td><td><input type="checkbox"/></td><td><input type="checkbox"/></td><td><input type="checkbox"/></td><td><input type="checkbox"/></td></tr> </table>	1	2	0	0	6	<input type="checkbox"/>	<input type="checkbox"/>	<input checked="" type="checkbox"/>	<input checked="" type="checkbox"/>	<input type="checkbox"/>	<input checked="" type="checkbox"/>	<input type="checkbox"/>	<input type="checkbox"/>	<input type="checkbox"/>	<input type="checkbox"/>	<input type="checkbox"/>	<input checked="" type="checkbox"/>	<input type="checkbox"/>	<input type="checkbox"/>	<input type="checkbox"/>	<input type="checkbox"/>	<input type="checkbox"/>	<input type="checkbox"/>	<input type="checkbox"/>	<input type="checkbox"/>	<input type="checkbox"/>	<input type="checkbox"/>	<input type="checkbox"/>	<input type="checkbox"/>	<input type="checkbox"/>	<input type="checkbox"/>	<input type="checkbox"/>	<input type="checkbox"/>	<input type="checkbox"/>	<input type="checkbox"/>	<input type="checkbox"/>	<input type="checkbox"/>	<input type="checkbox"/>	<input type="checkbox"/>	<input type="checkbox"/>	<input type="checkbox"/>	<input type="checkbox"/>	<input type="checkbox"/>	<input type="checkbox"/>	<input type="checkbox"/>	<input type="checkbox"/>	<input type="checkbox"/>	<input type="checkbox"/>	<input type="checkbox"/>	<input checked="" type="checkbox"/>	<input type="checkbox"/>	<input type="checkbox"/>	<input type="checkbox"/>	<input type="checkbox"/>	<input type="checkbox"/>	<input type="checkbox"/>	<input type="checkbox"/>	<input type="checkbox"/>	<input type="checkbox"/>	<input type="checkbox"/>	<input type="checkbox"/>	<input type="checkbox"/>	<input type="checkbox"/>	<input type="checkbox"/>	<input type="checkbox"/>	<input type="checkbox"/>	<input type="checkbox"/>	<input type="checkbox"/>	<input type="checkbox"/>	<input type="checkbox"/>	<input type="checkbox"/>	<input type="checkbox"/>	<input type="checkbox"/>	<input type="checkbox"/>	<input type="checkbox"/>	<input type="checkbox"/>	<input type="checkbox"/>	<input type="checkbox"/>	<input type="checkbox"/>	<input type="checkbox"/>	<table border="1"> <tr><td>1</td><td>7</td><td>0</td><td>0</td><td>5</td></tr> <tr><td><input type="checkbox"/></td><td><input type="checkbox"/></td><td><input checked="" type="checkbox"/></td><td><input checked="" type="checkbox"/></td><td><input type="checkbox"/></td></tr> <tr><td><input checked="" type="checkbox"/></td><td><input type="checkbox"/></td><td><input type="checkbox"/></td><td><input type="checkbox"/></td><td><input type="checkbox"/></td></tr> <tr><td><input type="checkbox"/></td><td><input type="checkbox"/></td><td><input type="checkbox"/></td><td><input type="checkbox"/></td><td><input type="checkbox"/></td></tr> <tr><td><input type="checkbox"/></td><td><input type="checkbox"/></td><td><input type="checkbox"/></td><td><input type="checkbox"/></td><td><input type="checkbox"/></td></tr> <tr><td><input type="checkbox"/></td><td><input type="checkbox"/></td><td><input type="checkbox"/></td><td><input type="checkbox"/></td><td><input type="checkbox"/></td></tr> <tr><td><input type="checkbox"/></td><td><input type="checkbox"/></td><td><input type="checkbox"/></td><td><input type="checkbox"/></td><td><input type="checkbox"/></td></tr> <tr><td><input type="checkbox"/></td><td><input type="checkbox"/></td><td><input type="checkbox"/></td><td><input type="checkbox"/></td><td><input type="checkbox"/></td></tr> <tr><td><input type="checkbox"/></td><td><input type="checkbox"/></td><td><input type="checkbox"/></td><td><input type="checkbox"/></td><td><input type="checkbox"/></td></tr> <tr><td><input type="checkbox"/></td><td><input type="checkbox"/></td><td><input type="checkbox"/></td><td><input type="checkbox"/></td><td><input checked="" type="checkbox"/></td></tr> <tr><td><input type="checkbox"/></td><td><input type="checkbox"/></td><td><input type="checkbox"/></td><td><input type="checkbox"/></td><td><input type="checkbox"/></td></tr> <tr><td><input type="checkbox"/></td><td><input type="checkbox"/></td><td><input type="checkbox"/></td><td><input type="checkbox"/></td><td><input type="checkbox"/></td></tr> <tr><td><input type="checkbox"/></td><td><input type="checkbox"/></td><td><input type="checkbox"/></td><td><input type="checkbox"/></td><td><input type="checkbox"/></td></tr> <tr><td><input type="checkbox"/></td><td><input type="checkbox"/></td><td><input type="checkbox"/></td><td><input type="checkbox"/></td><td><input type="checkbox"/></td></tr> <tr><td><input type="checkbox"/></td><td><input type="checkbox"/></td><td><input type="checkbox"/></td><td><input type="checkbox"/></td><td><input type="checkbox"/></td></tr> <tr><td><input type="checkbox"/></td><td><input type="checkbox"/></td><td><input type="checkbox"/></td><td><input type="checkbox"/></td><td><input type="checkbox"/></td></tr> </table>	1	7	0	0	5	<input type="checkbox"/>	<input type="checkbox"/>	<input checked="" type="checkbox"/>	<input checked="" type="checkbox"/>	<input type="checkbox"/>	<input checked="" type="checkbox"/>	<input type="checkbox"/>	<input type="checkbox"/>	<input type="checkbox"/>	<input type="checkbox"/>	<input type="checkbox"/>	<input type="checkbox"/>	<input type="checkbox"/>	<input type="checkbox"/>	<input type="checkbox"/>	<input type="checkbox"/>	<input type="checkbox"/>	<input type="checkbox"/>	<input type="checkbox"/>	<input type="checkbox"/>	<input type="checkbox"/>	<input type="checkbox"/>	<input type="checkbox"/>	<input type="checkbox"/>	<input type="checkbox"/>	<input type="checkbox"/>	<input type="checkbox"/>	<input type="checkbox"/>	<input type="checkbox"/>	<input type="checkbox"/>	<input type="checkbox"/>	<input type="checkbox"/>	<input type="checkbox"/>	<input type="checkbox"/>	<input type="checkbox"/>	<input type="checkbox"/>	<input type="checkbox"/>	<input type="checkbox"/>	<input type="checkbox"/>	<input type="checkbox"/>	<input type="checkbox"/>	<input type="checkbox"/>	<input type="checkbox"/>	<input type="checkbox"/>	<input checked="" type="checkbox"/>	<input type="checkbox"/>	<input type="checkbox"/>	<input type="checkbox"/>	<input type="checkbox"/>	<input type="checkbox"/>	<input type="checkbox"/>	<input type="checkbox"/>	<input type="checkbox"/>	<input type="checkbox"/>	<input type="checkbox"/>	<input type="checkbox"/>	<input type="checkbox"/>	<input type="checkbox"/>	<input type="checkbox"/>	<input type="checkbox"/>	<input type="checkbox"/>	<input type="checkbox"/>	<input type="checkbox"/>	<input type="checkbox"/>	<input type="checkbox"/>	<input type="checkbox"/>	<input type="checkbox"/>	<input type="checkbox"/>	<input type="checkbox"/>	<input type="checkbox"/>	<input type="checkbox"/>	<input type="checkbox"/>	<input type="checkbox"/>	<input type="checkbox"/>	<input type="checkbox"/>	<table border="1"> <tr><td>1</td><td>7</td><td>0</td><td>1</td><td>0</td></tr> <tr><td><input type="checkbox"/></td><td><input type="checkbox"/></td><td><input checked="" type="checkbox"/></td><td><input checked="" type="checkbox"/></td><td><input type="checkbox"/></td></tr> <tr><td><input checked="" type="checkbox"/></td><td><input type="checkbox"/></td><td><input type="checkbox"/></td><td><input type="checkbox"/></td><td><input type="checkbox"/></td></tr> <tr><td><input type="checkbox"/></td><td><input type="checkbox"/></td><td><input type="checkbox"/></td><td><input type="checkbox"/></td><td><input type="checkbox"/></td></tr> <tr><td><input type="checkbox"/></td><td><input type="checkbox"/></td><td><input type="checkbox"/></td><td><input type="checkbox"/></td><td><input type="checkbox"/></td></tr> <tr><td><input type="checkbox"/></td><td><input type="checkbox"/></td><td><input type="checkbox"/></td><td><input type="checkbox"/></td><td><input type="checkbox"/></td></tr> <tr><td><input type="checkbox"/></td><td><input type="checkbox"/></td><td><input type="checkbox"/></td><td><input type="checkbox"/></td><td><input type="checkbox"/></td></tr> <tr><td><input type="checkbox"/></td><td><input type="checkbox"/></td><td><input type="checkbox"/></td><td><input type="checkbox"/></td><td><input type="checkbox"/></td></tr> <tr><td><input type="checkbox"/></td><td><input type="checkbox"/></td><td><input type="checkbox"/></td><td><input type="checkbox"/></td><td><input type="checkbox"/></td></tr> <tr><td><input type="checkbox"/></td><td><input type="checkbox"/></td><td><input type="checkbox"/></td><td><input type="checkbox"/></td><td><input type="checkbox"/></td></tr> <tr><td><input type="checkbox"/></td><td><input type="checkbox"/></td><td><input type="checkbox"/></td><td><input type="checkbox"/></td><td><input type="checkbox"/></td></tr> <tr><td><input type="checkbox"/></td><td><input type="checkbox"/></td><td><input type="checkbox"/></td><td><input type="checkbox"/></td><td><input type="checkbox"/></td></tr> <tr><td><input type="checkbox"/></td><td><input type="checkbox"/></td><td><input type="checkbox"/></td><td><input type="checkbox"/></td><td><input type="checkbox"/></td></tr> <tr><td><input type="checkbox"/></td><td><input type="checkbox"/></td><td><input type="checkbox"/></td><td><input type="checkbox"/></td><td><input type="checkbox"/></td></tr> <tr><td><input type="checkbox"/></td><td><input type="checkbox"/></td><td><input type="checkbox"/></td><td><input type="checkbox"/></td><td><input type="checkbox"/></td></tr> <tr><td><input type="checkbox"/></td><td><input type="checkbox"/></td><td><input type="checkbox"/></td><td><input type="checkbox"/></td><td><input type="checkbox"/></td></tr> </table>	1	7	0	1	0	<input type="checkbox"/>	<input type="checkbox"/>	<input checked="" type="checkbox"/>	<input checked="" type="checkbox"/>	<input type="checkbox"/>	<input checked="" type="checkbox"/>	<input type="checkbox"/>	<input type="checkbox"/>	<input type="checkbox"/>	<input type="checkbox"/>	<input type="checkbox"/>	<input type="checkbox"/>	<input type="checkbox"/>	<input type="checkbox"/>	<input type="checkbox"/>	<input type="checkbox"/>	<input type="checkbox"/>	<input type="checkbox"/>	<input type="checkbox"/>	<input type="checkbox"/>	<input type="checkbox"/>	<input type="checkbox"/>	<input type="checkbox"/>	<input type="checkbox"/>	<input type="checkbox"/>	<input type="checkbox"/>	<input type="checkbox"/>	<input type="checkbox"/>	<input type="checkbox"/>	<input type="checkbox"/>	<input type="checkbox"/>	<input type="checkbox"/>	<input type="checkbox"/>	<input type="checkbox"/>	<input type="checkbox"/>	<input type="checkbox"/>	<input type="checkbox"/>	<input type="checkbox"/>	<input type="checkbox"/>	<input type="checkbox"/>	<input type="checkbox"/>	<input type="checkbox"/>	<input type="checkbox"/>	<input type="checkbox"/>	<input type="checkbox"/>	<input type="checkbox"/>	<input type="checkbox"/>	<input type="checkbox"/>	<input type="checkbox"/>	<input type="checkbox"/>	<input type="checkbox"/>	<input type="checkbox"/>	<input type="checkbox"/>	<input type="checkbox"/>	<input type="checkbox"/>	<input type="checkbox"/>	<input type="checkbox"/>	<input type="checkbox"/>	<input type="checkbox"/>	<input type="checkbox"/>	<input type="checkbox"/>	<input type="checkbox"/>	<input type="checkbox"/>	<input type="checkbox"/>	<input type="checkbox"/>	<input type="checkbox"/>	<input type="checkbox"/>	<input type="checkbox"/>	<input type="checkbox"/>	<input type="checkbox"/>	<input type="checkbox"/>	<input type="checkbox"/>	<input type="checkbox"/>	<input type="checkbox"/>	<input type="checkbox"/>	<table border="1"> <tr><td>1</td><td>5</td><td>0</td><td>0</td><td>3</td></tr> <tr><td><input type="checkbox"/></td><td><input type="checkbox"/></td><td><input checked="" type="checkbox"/></td><td><input checked="" type="checkbox"/></td><td><input type="checkbox"/></td></tr> <tr><td><input checked="" type="checkbox"/></td><td><input type="checkbox"/></td><td><input type="checkbox"/></td><td><input type="checkbox"/></td><td><input type="checkbox"/></td></tr> <tr><td><input type="checkbox"/></td><td><input type="checkbox"/></td><td><input type="checkbox"/></td><td><input type="checkbox"/></td><td><input type="checkbox"/></td></tr> <tr><td><input type="checkbox"/></td><td><input type="checkbox"/></td><td><input type="checkbox"/></td><td><input type="checkbox"/></td><td><input type="checkbox"/></td></tr> <tr><td><input type="checkbox"/></td><td><input type="checkbox"/></td><td><input type="checkbox"/></td><td><input type="checkbox"/></td><td><input type="checkbox"/></td></tr> <tr><td><input type="checkbox"/></td><td><input type="checkbox"/></td><td><input type="checkbox"/></td><td><input type="checkbox"/></td><td><input type="checkbox"/></td></tr> <tr><td><input type="checkbox"/></td><td><input type="checkbox"/></td><td><input type="checkbox"/></td><td><input type="checkbox"/></td><td><input type="checkbox"/></td></tr> <tr><td><input type="checkbox"/></td><td><input type="checkbox"/></td><td><input type="checkbox"/></td><td><input type="checkbox"/></td><td><input type="checkbox"/></td></tr> <tr><td><input type="checkbox"/></td><td><input type="checkbox"/></td><td><input type="checkbox"/></td><td><input type="checkbox"/></td><td><input type="checkbox"/></td></tr> <tr><td><input type="checkbox"/></td><td><input type="checkbox"/></td><td><input checked="" type="checkbox"/></td><td><input type="checkbox"/></td><td><input type="checkbox"/></td></tr> <tr><td><input type="checkbox"/></td><td><input type="checkbox"/></td><td><input type="checkbox"/></td><td><input type="checkbox"/></td><td><input type="checkbox"/></td></tr> <tr><td><input type="checkbox"/></td><td><input type="checkbox"/></td><td><input type="checkbox"/></td><td><input type="checkbox"/></td><td><input type="checkbox"/></td></tr> <tr><td><input type="checkbox"/></td><td><input type="checkbox"/></td><td><input type="checkbox"/></td><td><input type="checkbox"/></td><td><input type="checkbox"/></td></tr> <tr><td><input type="checkbox"/></td><td><input type="checkbox"/></td><td><input type="checkbox"/></td><td><input type="checkbox"/></td><td><input type="checkbox"/></td></tr> <tr><td><input type="checkbox"/></td><td><input type="checkbox"/></td><td><input type="checkbox"/></td><td><input type="checkbox"/></td><td><input type="checkbox"/></td></tr> </table>	1	5	0	0	3	<input type="checkbox"/>	<input type="checkbox"/>	<input checked="" type="checkbox"/>	<input checked="" type="checkbox"/>	<input type="checkbox"/>	<input checked="" type="checkbox"/>	<input type="checkbox"/>	<input type="checkbox"/>	<input type="checkbox"/>	<input type="checkbox"/>	<input type="checkbox"/>	<input type="checkbox"/>	<input type="checkbox"/>	<input type="checkbox"/>	<input type="checkbox"/>	<input type="checkbox"/>	<input type="checkbox"/>	<input type="checkbox"/>	<input type="checkbox"/>	<input type="checkbox"/>	<input type="checkbox"/>	<input type="checkbox"/>	<input type="checkbox"/>	<input type="checkbox"/>	<input type="checkbox"/>	<input type="checkbox"/>	<input type="checkbox"/>	<input type="checkbox"/>	<input type="checkbox"/>	<input type="checkbox"/>	<input type="checkbox"/>	<input type="checkbox"/>	<input type="checkbox"/>	<input type="checkbox"/>	<input type="checkbox"/>	<input type="checkbox"/>	<input type="checkbox"/>	<input type="checkbox"/>	<input type="checkbox"/>	<input type="checkbox"/>	<input type="checkbox"/>	<input type="checkbox"/>	<input type="checkbox"/>	<input type="checkbox"/>	<input type="checkbox"/>	<input type="checkbox"/>	<input type="checkbox"/>	<input checked="" type="checkbox"/>	<input type="checkbox"/>	<input type="checkbox"/>	<input type="checkbox"/>	<input type="checkbox"/>	<input type="checkbox"/>	<input type="checkbox"/>	<input type="checkbox"/>	<input type="checkbox"/>	<input type="checkbox"/>	<input type="checkbox"/>	<input type="checkbox"/>	<input type="checkbox"/>	<input type="checkbox"/>	<input type="checkbox"/>	<input type="checkbox"/>	<input type="checkbox"/>	<input type="checkbox"/>	<input type="checkbox"/>	<input type="checkbox"/>	<input type="checkbox"/>	<input type="checkbox"/>	<input type="checkbox"/>	<input type="checkbox"/>	<input type="checkbox"/>	<input type="checkbox"/>	<input type="checkbox"/>	<input type="checkbox"/>	<table border="1"> <tr><td>1</td><td>8</td><td>0</td><td>0</td><td>1</td></tr> <tr><td><input type="checkbox"/></td><td><input type="checkbox"/></td><td><input checked="" type="checkbox"/></td><td><input checked="" type="checkbox"/></td><td><input type="checkbox"/></td></tr> <tr><td><input checked="" type="checkbox"/></td><td><input type="checkbox"/></td><td><input type="checkbox"/></td><td><input type="checkbox"/></td><td><input type="checkbox"/></td></tr> <tr><td><input type="checkbox"/></td><td><input type="checkbox"/></td><td><input type="checkbox"/></td><td><input type="checkbox"/></td><td><input type="checkbox"/></td></tr> <tr><td><input type="checkbox"/></td><td><input type="checkbox"/></td><td><input type="checkbox"/></td><td><input type="checkbox"/></td><td><input type="checkbox"/></td></tr> <tr><td><input type="checkbox"/></td><td><input type="checkbox"/></td><td><input type="checkbox"/></td><td><input type="checkbox"/></td><td><input type="checkbox"/></td></tr> <tr><td><input type="checkbox"/></td><td><input type="checkbox"/></td><td><input type="checkbox"/></td><td><input type="checkbox"/></td><td><input type="checkbox"/></td></tr> <tr><td><input type="checkbox"/></td><td><input type="checkbox"/></td><td><input type="checkbox"/></td><td><input type="checkbox"/></td><td><input type="checkbox"/></td></tr> <tr><td><input type="checkbox"/></td><td><input type="checkbox"/></td><td><input type="checkbox"/></td><td><input type="checkbox"/></td><td><input type="checkbox"/></td></tr> <tr><td><input type="checkbox"/></td><td><input type="checkbox"/></td><td><input type="checkbox"/></td><td><input type="checkbox"/></td><td><input type="checkbox"/></td></tr> <tr><td><input type="checkbox"/></td><td><input type="checkbox"/></td><td><input type="checkbox"/></td><td><input type="checkbox"/></td><td><input type="checkbox"/></td></tr> <tr><td><input type="checkbox"/></td><td><input type="checkbox"/></td><td><input type="checkbox"/></td><td><input type="checkbox"/></td><td><input type="checkbox"/></td></tr> <tr><td><input type="checkbox"/></td><td><input type="checkbox"/></td><td><input type="checkbox"/></td><td><input type="checkbox"/></td><td><input type="checkbox"/></td></tr> <tr><td><input type="checkbox"/></td><td><input type="checkbox"/></td><td><input type="checkbox"/></td><td><input type="checkbox"/></td><td><input type="checkbox"/></td></tr> <tr><td><input type="checkbox"/></td><td><input type="checkbox"/></td><td><input type="checkbox"/></td><td><input type="checkbox"/></td><td><input type="checkbox"/></td></tr> <tr><td><input type="checkbox"/></td><td><input type="checkbox"/></td><td><input checked="" type="checkbox"/></td><td><input type="checkbox"/></td><td><input type="checkbox"/></td></tr> </table>	1	8	0	0	1	<input type="checkbox"/>	<input type="checkbox"/>	<input checked="" type="checkbox"/>	<input checked="" type="checkbox"/>	<input type="checkbox"/>	<input checked="" type="checkbox"/>	<input type="checkbox"/>	<input type="checkbox"/>	<input type="checkbox"/>	<input type="checkbox"/>	<input type="checkbox"/>	<input type="checkbox"/>	<input type="checkbox"/>	<input type="checkbox"/>	<input type="checkbox"/>	<input type="checkbox"/>	<input type="checkbox"/>	<input type="checkbox"/>	<input type="checkbox"/>	<input type="checkbox"/>	<input type="checkbox"/>	<input type="checkbox"/>	<input type="checkbox"/>	<input type="checkbox"/>	<input type="checkbox"/>	<input type="checkbox"/>	<input type="checkbox"/>	<input type="checkbox"/>	<input type="checkbox"/>	<input type="checkbox"/>	<input type="checkbox"/>	<input type="checkbox"/>	<input type="checkbox"/>	<input type="checkbox"/>	<input type="checkbox"/>	<input type="checkbox"/>	<input type="checkbox"/>	<input type="checkbox"/>	<input type="checkbox"/>	<input type="checkbox"/>	<input type="checkbox"/>	<input type="checkbox"/>	<input type="checkbox"/>	<input type="checkbox"/>	<input type="checkbox"/>	<input type="checkbox"/>	<input type="checkbox"/>	<input type="checkbox"/>	<input type="checkbox"/>	<input type="checkbox"/>	<input type="checkbox"/>	<input type="checkbox"/>	<input type="checkbox"/>	<input type="checkbox"/>	<input type="checkbox"/>	<input type="checkbox"/>	<input type="checkbox"/>	<input type="checkbox"/>	<input type="checkbox"/>	<input type="checkbox"/>	<input type="checkbox"/>	<input type="checkbox"/>	<input type="checkbox"/>	<input type="checkbox"/>	<input type="checkbox"/>	<input type="checkbox"/>	<input type="checkbox"/>	<input type="checkbox"/>	<input type="checkbox"/>	<input type="checkbox"/>	<input type="checkbox"/>	<input type="checkbox"/>	<input checked="" type="checkbox"/>	<input type="checkbox"/>	<input type="checkbox"/>
1	1	1	0	0																																																																																																																																																																																																																																																																																																																																																																																																																																																																																												
<input type="checkbox"/>	<input type="checkbox"/>	<input type="checkbox"/>	<input type="checkbox"/>	<input type="checkbox"/>																																																																																																																																																																																																																																																																																																																																																																																																																																																																																												
<input type="checkbox"/>	<input type="checkbox"/>	<input checked="" type="checkbox"/>	<input checked="" type="checkbox"/>	<input type="checkbox"/>																																																																																																																																																																																																																																																																																																																																																																																																																																																																																												
<input checked="" type="checkbox"/>	<input checked="" type="checkbox"/>	<input type="checkbox"/>	<input type="checkbox"/>	<input type="checkbox"/>																																																																																																																																																																																																																																																																																																																																																																																																																																																																																												
<input type="checkbox"/>	<input type="checkbox"/>	<input type="checkbox"/>	<input type="checkbox"/>	<input type="checkbox"/>																																																																																																																																																																																																																																																																																																																																																																																																																																																																																												
<input type="checkbox"/>	<input type="checkbox"/>	<input type="checkbox"/>	<input type="checkbox"/>	<input type="checkbox"/>																																																																																																																																																																																																																																																																																																																																																																																																																																																																																												
<input type="checkbox"/>	<input type="checkbox"/>	<input type="checkbox"/>	<input type="checkbox"/>	<input type="checkbox"/>																																																																																																																																																																																																																																																																																																																																																																																																																																																																																												
<input type="checkbox"/>	<input type="checkbox"/>	<input type="checkbox"/>	<input type="checkbox"/>	<input type="checkbox"/>																																																																																																																																																																																																																																																																																																																																																																																																																																																																																												
<input type="checkbox"/>	<input type="checkbox"/>	<input type="checkbox"/>	<input type="checkbox"/>	<input type="checkbox"/>																																																																																																																																																																																																																																																																																																																																																																																																																																																																																												
<input type="checkbox"/>	<input type="checkbox"/>	<input type="checkbox"/>	<input type="checkbox"/>	<input type="checkbox"/>																																																																																																																																																																																																																																																																																																																																																																																																																																																																																												
<input type="checkbox"/>	<input type="checkbox"/>	<input type="checkbox"/>	<input type="checkbox"/>	<input type="checkbox"/>																																																																																																																																																																																																																																																																																																																																																																																																																																																																																												
<input type="checkbox"/>	<input type="checkbox"/>	<input type="checkbox"/>	<input type="checkbox"/>	<input type="checkbox"/>																																																																																																																																																																																																																																																																																																																																																																																																																																																																																												
<input type="checkbox"/>	<input type="checkbox"/>	<input type="checkbox"/>	<input type="checkbox"/>	<input type="checkbox"/>																																																																																																																																																																																																																																																																																																																																																																																																																																																																																												
<input type="checkbox"/>	<input type="checkbox"/>	<input type="checkbox"/>	<input type="checkbox"/>	<input type="checkbox"/>																																																																																																																																																																																																																																																																																																																																																																																																																																																																																												
<input type="checkbox"/>	<input type="checkbox"/>	<input type="checkbox"/>	<input type="checkbox"/>	<input type="checkbox"/>																																																																																																																																																																																																																																																																																																																																																																																																																																																																																												
1	2	0	0	6																																																																																																																																																																																																																																																																																																																																																																																																																																																																																												
<input type="checkbox"/>	<input type="checkbox"/>	<input checked="" type="checkbox"/>	<input checked="" type="checkbox"/>	<input type="checkbox"/>																																																																																																																																																																																																																																																																																																																																																																																																																																																																																												
<input checked="" type="checkbox"/>	<input type="checkbox"/>	<input type="checkbox"/>	<input type="checkbox"/>	<input type="checkbox"/>																																																																																																																																																																																																																																																																																																																																																																																																																																																																																												
<input type="checkbox"/>	<input checked="" type="checkbox"/>	<input type="checkbox"/>	<input type="checkbox"/>	<input type="checkbox"/>																																																																																																																																																																																																																																																																																																																																																																																																																																																																																												
<input type="checkbox"/>	<input type="checkbox"/>	<input type="checkbox"/>	<input type="checkbox"/>	<input type="checkbox"/>																																																																																																																																																																																																																																																																																																																																																																																																																																																																																												
<input type="checkbox"/>	<input type="checkbox"/>	<input type="checkbox"/>	<input type="checkbox"/>	<input type="checkbox"/>																																																																																																																																																																																																																																																																																																																																																																																																																																																																																												
<input type="checkbox"/>	<input type="checkbox"/>	<input type="checkbox"/>	<input type="checkbox"/>	<input type="checkbox"/>																																																																																																																																																																																																																																																																																																																																																																																																																																																																																												
<input type="checkbox"/>	<input type="checkbox"/>	<input type="checkbox"/>	<input type="checkbox"/>	<input type="checkbox"/>																																																																																																																																																																																																																																																																																																																																																																																																																																																																																												
<input type="checkbox"/>	<input type="checkbox"/>	<input type="checkbox"/>	<input type="checkbox"/>	<input type="checkbox"/>																																																																																																																																																																																																																																																																																																																																																																																																																																																																																												
<input type="checkbox"/>	<input type="checkbox"/>	<input type="checkbox"/>	<input type="checkbox"/>	<input checked="" type="checkbox"/>																																																																																																																																																																																																																																																																																																																																																																																																																																																																																												
<input type="checkbox"/>	<input type="checkbox"/>	<input type="checkbox"/>	<input type="checkbox"/>	<input type="checkbox"/>																																																																																																																																																																																																																																																																																																																																																																																																																																																																																												
<input type="checkbox"/>	<input type="checkbox"/>	<input type="checkbox"/>	<input type="checkbox"/>	<input type="checkbox"/>																																																																																																																																																																																																																																																																																																																																																																																																																																																																																												
<input type="checkbox"/>	<input type="checkbox"/>	<input type="checkbox"/>	<input type="checkbox"/>	<input type="checkbox"/>																																																																																																																																																																																																																																																																																																																																																																																																																																																																																												
<input type="checkbox"/>	<input type="checkbox"/>	<input type="checkbox"/>	<input type="checkbox"/>	<input type="checkbox"/>																																																																																																																																																																																																																																																																																																																																																																																																																																																																																												
<input type="checkbox"/>	<input type="checkbox"/>	<input type="checkbox"/>	<input type="checkbox"/>	<input type="checkbox"/>																																																																																																																																																																																																																																																																																																																																																																																																																																																																																												
<input type="checkbox"/>	<input type="checkbox"/>	<input type="checkbox"/>	<input type="checkbox"/>	<input type="checkbox"/>																																																																																																																																																																																																																																																																																																																																																																																																																																																																																												
1	7	0	0	5																																																																																																																																																																																																																																																																																																																																																																																																																																																																																												
<input type="checkbox"/>	<input type="checkbox"/>	<input checked="" type="checkbox"/>	<input checked="" type="checkbox"/>	<input type="checkbox"/>																																																																																																																																																																																																																																																																																																																																																																																																																																																																																												
<input checked="" type="checkbox"/>	<input type="checkbox"/>	<input type="checkbox"/>	<input type="checkbox"/>	<input type="checkbox"/>																																																																																																																																																																																																																																																																																																																																																																																																																																																																																												
<input type="checkbox"/>	<input type="checkbox"/>	<input type="checkbox"/>	<input type="checkbox"/>	<input type="checkbox"/>																																																																																																																																																																																																																																																																																																																																																																																																																																																																																												
<input type="checkbox"/>	<input type="checkbox"/>	<input type="checkbox"/>	<input type="checkbox"/>	<input type="checkbox"/>																																																																																																																																																																																																																																																																																																																																																																																																																																																																																												
<input type="checkbox"/>	<input type="checkbox"/>	<input type="checkbox"/>	<input type="checkbox"/>	<input type="checkbox"/>																																																																																																																																																																																																																																																																																																																																																																																																																																																																																												
<input type="checkbox"/>	<input type="checkbox"/>	<input type="checkbox"/>	<input type="checkbox"/>	<input type="checkbox"/>																																																																																																																																																																																																																																																																																																																																																																																																																																																																																												
<input type="checkbox"/>	<input type="checkbox"/>	<input type="checkbox"/>	<input type="checkbox"/>	<input type="checkbox"/>																																																																																																																																																																																																																																																																																																																																																																																																																																																																																												
<input type="checkbox"/>	<input type="checkbox"/>	<input type="checkbox"/>	<input type="checkbox"/>	<input type="checkbox"/>																																																																																																																																																																																																																																																																																																																																																																																																																																																																																												
<input type="checkbox"/>	<input type="checkbox"/>	<input type="checkbox"/>	<input type="checkbox"/>	<input checked="" type="checkbox"/>																																																																																																																																																																																																																																																																																																																																																																																																																																																																																												
<input type="checkbox"/>	<input type="checkbox"/>	<input type="checkbox"/>	<input type="checkbox"/>	<input type="checkbox"/>																																																																																																																																																																																																																																																																																																																																																																																																																																																																																												
<input type="checkbox"/>	<input type="checkbox"/>	<input type="checkbox"/>	<input type="checkbox"/>	<input type="checkbox"/>																																																																																																																																																																																																																																																																																																																																																																																																																																																																																												
<input type="checkbox"/>	<input type="checkbox"/>	<input type="checkbox"/>	<input type="checkbox"/>	<input type="checkbox"/>																																																																																																																																																																																																																																																																																																																																																																																																																																																																																												
<input type="checkbox"/>	<input type="checkbox"/>	<input type="checkbox"/>	<input type="checkbox"/>	<input type="checkbox"/>																																																																																																																																																																																																																																																																																																																																																																																																																																																																																												
<input type="checkbox"/>	<input type="checkbox"/>	<input type="checkbox"/>	<input type="checkbox"/>	<input type="checkbox"/>																																																																																																																																																																																																																																																																																																																																																																																																																																																																																												
<input type="checkbox"/>	<input type="checkbox"/>	<input type="checkbox"/>	<input type="checkbox"/>	<input type="checkbox"/>																																																																																																																																																																																																																																																																																																																																																																																																																																																																																												
1	7	0	1	0																																																																																																																																																																																																																																																																																																																																																																																																																																																																																												
<input type="checkbox"/>	<input type="checkbox"/>	<input checked="" type="checkbox"/>	<input checked="" type="checkbox"/>	<input type="checkbox"/>																																																																																																																																																																																																																																																																																																																																																																																																																																																																																												
<input checked="" type="checkbox"/>	<input type="checkbox"/>	<input type="checkbox"/>	<input type="checkbox"/>	<input type="checkbox"/>																																																																																																																																																																																																																																																																																																																																																																																																																																																																																												
<input type="checkbox"/>	<input type="checkbox"/>	<input type="checkbox"/>	<input type="checkbox"/>	<input type="checkbox"/>																																																																																																																																																																																																																																																																																																																																																																																																																																																																																												
<input type="checkbox"/>	<input type="checkbox"/>	<input type="checkbox"/>	<input type="checkbox"/>	<input type="checkbox"/>																																																																																																																																																																																																																																																																																																																																																																																																																																																																																												
<input type="checkbox"/>	<input type="checkbox"/>	<input type="checkbox"/>	<input type="checkbox"/>	<input type="checkbox"/>																																																																																																																																																																																																																																																																																																																																																																																																																																																																																												
<input type="checkbox"/>	<input type="checkbox"/>	<input type="checkbox"/>	<input type="checkbox"/>	<input type="checkbox"/>																																																																																																																																																																																																																																																																																																																																																																																																																																																																																												
<input type="checkbox"/>	<input type="checkbox"/>	<input type="checkbox"/>	<input type="checkbox"/>	<input type="checkbox"/>																																																																																																																																																																																																																																																																																																																																																																																																																																																																																												
<input type="checkbox"/>	<input type="checkbox"/>	<input type="checkbox"/>	<input type="checkbox"/>	<input type="checkbox"/>																																																																																																																																																																																																																																																																																																																																																																																																																																																																																												
<input type="checkbox"/>	<input type="checkbox"/>	<input type="checkbox"/>	<input type="checkbox"/>	<input type="checkbox"/>																																																																																																																																																																																																																																																																																																																																																																																																																																																																																												
<input type="checkbox"/>	<input type="checkbox"/>	<input type="checkbox"/>	<input type="checkbox"/>	<input type="checkbox"/>																																																																																																																																																																																																																																																																																																																																																																																																																																																																																												
<input type="checkbox"/>	<input type="checkbox"/>	<input type="checkbox"/>	<input type="checkbox"/>	<input type="checkbox"/>																																																																																																																																																																																																																																																																																																																																																																																																																																																																																												
<input type="checkbox"/>	<input type="checkbox"/>	<input type="checkbox"/>	<input type="checkbox"/>	<input type="checkbox"/>																																																																																																																																																																																																																																																																																																																																																																																																																																																																																												
<input type="checkbox"/>	<input type="checkbox"/>	<input type="checkbox"/>	<input type="checkbox"/>	<input type="checkbox"/>																																																																																																																																																																																																																																																																																																																																																																																																																																																																																												
<input type="checkbox"/>	<input type="checkbox"/>	<input type="checkbox"/>	<input type="checkbox"/>	<input type="checkbox"/>																																																																																																																																																																																																																																																																																																																																																																																																																																																																																												
<input type="checkbox"/>	<input type="checkbox"/>	<input type="checkbox"/>	<input type="checkbox"/>	<input type="checkbox"/>																																																																																																																																																																																																																																																																																																																																																																																																																																																																																												
1	5	0	0	3																																																																																																																																																																																																																																																																																																																																																																																																																																																																																												
<input type="checkbox"/>	<input type="checkbox"/>	<input checked="" type="checkbox"/>	<input checked="" type="checkbox"/>	<input type="checkbox"/>																																																																																																																																																																																																																																																																																																																																																																																																																																																																																												
<input checked="" type="checkbox"/>	<input type="checkbox"/>	<input type="checkbox"/>	<input type="checkbox"/>	<input type="checkbox"/>																																																																																																																																																																																																																																																																																																																																																																																																																																																																																												
<input type="checkbox"/>	<input type="checkbox"/>	<input type="checkbox"/>	<input type="checkbox"/>	<input type="checkbox"/>																																																																																																																																																																																																																																																																																																																																																																																																																																																																																												
<input type="checkbox"/>	<input type="checkbox"/>	<input type="checkbox"/>	<input type="checkbox"/>	<input type="checkbox"/>																																																																																																																																																																																																																																																																																																																																																																																																																																																																																												
<input type="checkbox"/>	<input type="checkbox"/>	<input type="checkbox"/>	<input type="checkbox"/>	<input type="checkbox"/>																																																																																																																																																																																																																																																																																																																																																																																																																																																																																												
<input type="checkbox"/>	<input type="checkbox"/>	<input type="checkbox"/>	<input type="checkbox"/>	<input type="checkbox"/>																																																																																																																																																																																																																																																																																																																																																																																																																																																																																												
<input type="checkbox"/>	<input type="checkbox"/>	<input type="checkbox"/>	<input type="checkbox"/>	<input type="checkbox"/>																																																																																																																																																																																																																																																																																																																																																																																																																																																																																												
<input type="checkbox"/>	<input type="checkbox"/>	<input type="checkbox"/>	<input type="checkbox"/>	<input type="checkbox"/>																																																																																																																																																																																																																																																																																																																																																																																																																																																																																												
<input type="checkbox"/>	<input type="checkbox"/>	<input type="checkbox"/>	<input type="checkbox"/>	<input type="checkbox"/>																																																																																																																																																																																																																																																																																																																																																																																																																																																																																												
<input type="checkbox"/>	<input type="checkbox"/>	<input checked="" type="checkbox"/>	<input type="checkbox"/>	<input type="checkbox"/>																																																																																																																																																																																																																																																																																																																																																																																																																																																																																												
<input type="checkbox"/>	<input type="checkbox"/>	<input type="checkbox"/>	<input type="checkbox"/>	<input type="checkbox"/>																																																																																																																																																																																																																																																																																																																																																																																																																																																																																												
<input type="checkbox"/>	<input type="checkbox"/>	<input type="checkbox"/>	<input type="checkbox"/>	<input type="checkbox"/>																																																																																																																																																																																																																																																																																																																																																																																																																																																																																												
<input type="checkbox"/>	<input type="checkbox"/>	<input type="checkbox"/>	<input type="checkbox"/>	<input type="checkbox"/>																																																																																																																																																																																																																																																																																																																																																																																																																																																																																												
<input type="checkbox"/>	<input type="checkbox"/>	<input type="checkbox"/>	<input type="checkbox"/>	<input type="checkbox"/>																																																																																																																																																																																																																																																																																																																																																																																																																																																																																												
<input type="checkbox"/>	<input type="checkbox"/>	<input type="checkbox"/>	<input type="checkbox"/>	<input type="checkbox"/>																																																																																																																																																																																																																																																																																																																																																																																																																																																																																												
1	8	0	0	1																																																																																																																																																																																																																																																																																																																																																																																																																																																																																												
<input type="checkbox"/>	<input type="checkbox"/>	<input checked="" type="checkbox"/>	<input checked="" type="checkbox"/>	<input type="checkbox"/>																																																																																																																																																																																																																																																																																																																																																																																																																																																																																												
<input checked="" type="checkbox"/>	<input type="checkbox"/>	<input type="checkbox"/>	<input type="checkbox"/>	<input type="checkbox"/>																																																																																																																																																																																																																																																																																																																																																																																																																																																																																												
<input type="checkbox"/>	<input type="checkbox"/>	<input type="checkbox"/>	<input type="checkbox"/>	<input type="checkbox"/>																																																																																																																																																																																																																																																																																																																																																																																																																																																																																												
<input type="checkbox"/>	<input type="checkbox"/>	<input type="checkbox"/>	<input type="checkbox"/>	<input type="checkbox"/>																																																																																																																																																																																																																																																																																																																																																																																																																																																																																												
<input type="checkbox"/>	<input type="checkbox"/>	<input type="checkbox"/>	<input type="checkbox"/>	<input type="checkbox"/>																																																																																																																																																																																																																																																																																																																																																																																																																																																																																												
<input type="checkbox"/>	<input type="checkbox"/>	<input type="checkbox"/>	<input type="checkbox"/>	<input type="checkbox"/>																																																																																																																																																																																																																																																																																																																																																																																																																																																																																												
<input type="checkbox"/>	<input type="checkbox"/>	<input type="checkbox"/>	<input type="checkbox"/>	<input type="checkbox"/>																																																																																																																																																																																																																																																																																																																																																																																																																																																																																												
<input type="checkbox"/>	<input type="checkbox"/>	<input type="checkbox"/>	<input type="checkbox"/>	<input type="checkbox"/>																																																																																																																																																																																																																																																																																																																																																																																																																																																																																												
<input type="checkbox"/>	<input type="checkbox"/>	<input type="checkbox"/>	<input type="checkbox"/>	<input type="checkbox"/>																																																																																																																																																																																																																																																																																																																																																																																																																																																																																												
<input type="checkbox"/>	<input type="checkbox"/>	<input type="checkbox"/>	<input type="checkbox"/>	<input type="checkbox"/>																																																																																																																																																																																																																																																																																																																																																																																																																																																																																												
<input type="checkbox"/>	<input type="checkbox"/>	<input type="checkbox"/>	<input type="checkbox"/>	<input type="checkbox"/>																																																																																																																																																																																																																																																																																																																																																																																																																																																																																												
<input type="checkbox"/>	<input type="checkbox"/>	<input type="checkbox"/>	<input type="checkbox"/>	<input type="checkbox"/>																																																																																																																																																																																																																																																																																																																																																																																																																																																																																												
<input type="checkbox"/>	<input type="checkbox"/>	<input type="checkbox"/>	<input type="checkbox"/>	<input type="checkbox"/>																																																																																																																																																																																																																																																																																																																																																																																																																																																																																												
<input type="checkbox"/>	<input type="checkbox"/>	<input type="checkbox"/>	<input type="checkbox"/>	<input type="checkbox"/>																																																																																																																																																																																																																																																																																																																																																																																																																																																																																												
<input type="checkbox"/>	<input type="checkbox"/>	<input checked="" type="checkbox"/>	<input type="checkbox"/>	<input type="checkbox"/>																																																																																																																																																																																																																																																																																																																																																																																																																																																																																												

29. ವಾರ್ಷಿಕ ವರಮಾನ: ನಿಮಗೆ ಅನ್ವಯವಾಗುವ ವೃತ್ತವನ್ನು ಸಂಪೂರ್ಣವಾಗಿ ತುಂಬಿ ಕೊಟ್ಟಿರುವ ಚೌಕಗಳಲ್ಲಿ ಬರೆಯಿರಿ
ANNUAL INCOME: Shade the Circle relevant to you and fill in the boxes provided.
 ಉದಾ:- ನಿಮ್ಮ ವಾರ್ಷಿಕ ವರಮಾನ 1 ಲಕ್ಷಕ್ಕಿಂತ ಕಡಿಮೆ ಆಗಿದ್ದರೆ ಹೀಗೆ ಬರೆದು ತುಂಬಿರಿ.
Example: If your Annual Income is below 1 lakh, shade and write as shown.

c **BELOW ONE LAKH**

- a. Above Rs. One Lakh
 b. Rs. One Lakh
 c. Below Rs. One Lakh

0	7	5	8	4	0
---	---	---	---	---	---

ನಿಮ್ಮ ನಿಖರವಾದ ವಾರ್ಷಿಕ ವರಮಾನವನ್ನು ಕೊಟ್ಟಿರುವ ಖಾಲಿ ಚೌಕಗಳಲ್ಲಿ ಬರೆದು ಅದಕ್ಕೆ ಅನುಗುಣವಾಗಿ ಕೆಳಗೆ ನೀಡಿರುವ ಚೌಕಗಳನ್ನು ತುಂಬುವುದು.
Annual Income: Fill your actual annual income in the empty boxes given and shade the corresponding boxes given below.
 ಉದಾ: ನಿಮ್ಮ ವಾರ್ಷಿಕ ವರಮಾನವು ರೂ.75,840-00 ಆಗಿದ್ದಲ್ಲಿ ಈ ರೀತಿ ತುಂಬಿರಿ.
Example: If your annual income is Rs. 75,840-00, shade the boxes as shown.

0	0	0	0	0	0
1	1	1	1	1	1
2	2	2	2	2	2
3	3	3	3	3	3
4	4	4	4	4	4
5	5	5	5	5	5
6	6	6	6	6	6
7	7	7	7	7	7
8	8	8	8	8	8
9	9	9	9	9	9

30. ಅಭ್ಯರ್ಥಿಯು ತಮ್ಮ ಎಡಗೈ ಹೆಬ್ಬೆರಳಿನ ಗುರುತನ್ನು ಕಡ್ಡಾಯವಾಗಿ ಈ ಅಂಕಣದಲ್ಲಿ ಹಾಕುವುದು. ಎಡಗೈ ಹೆಬ್ಬೆರಳಿನ ಗುರುತು ಇಲ್ಲದಿರುವ ಅರ್ಜಿಗಳನ್ನು ತಿರಸ್ಕರಿಸಲಾಗುವುದು.
Candidate has to put Left hand thumb impression compulsorily in this column. Application without Left hand thumb impression will be rejected.

31. ನೀವು ಸರ್ಕಾರಿ / ಅನುದಾನಿತ ಶಿಕ್ಷಣ ಸಂಸ್ಥೆಯಲ್ಲಿ ಸೇವೆ ಸಲ್ಲಿಸುತ್ತಿದ್ದಲ್ಲಿ 'YES' ಮುಂದಿರುವ ವೃತ್ತವನ್ನು, ಇಲ್ಲದಿದ್ದಲ್ಲಿ 'NO' ಮುಂದಿರುವ ವೃತ್ತವನ್ನು ತುಂಬಿ, ಮೇಲೆ ಕೊಟ್ಟಿರುವ ಚೌಕದಲ್ಲಿ ಬರೆಯಿರಿ.
If you are presently working in Govt. / Aided institution, shade the circle in front of 'YES', if not shade the circle in front of 'NO' and write in the box provided.
 ಉದಾ: ಸೇವೆ ಸಲ್ಲಿಸುತ್ತಿರದಿದ್ದಲ್ಲಿ ಹೀಗೆ ಬರೆದು ತುಂಬಿರಿ
Example: If not serving shade and write as shown:

b **NO**

- a. Yes
 b. No

ಅಂಕಣ 31 ರ ಕೆಳಗಿರುವ ಅಂಕಣದಲ್ಲಿನ ಮಾಹಿತಿಯನ್ನು ವ್ಯವಸ್ಥಾಪಕ ಕೇಂದ್ರದ ಮುಖ್ಯಸ್ಥರು ಭರ್ತಿ ಮಾಡುವರು.
The information in the column below Col. No. 31 will be filled by the Nodal Officer.
 ನಿಮ್ಮ ಇತ್ತೀಚಿನ ಪಾಸ್ ಪೋರ್ಟ್ ಅಳತೆಯ ಭಾವ ಚಿತ್ರವನ್ನು ಅರ್ಜಿಯಲ್ಲಿ ನಿಗದಿತ ಸ್ಥಳದಲ್ಲಿ ಅಂಟಿಸಿರಿ. ಪಿನ್ / ಸ್ಟೆಪಲ್ ಮಾಡಬಾರದು. ಭಾವಚಿತ್ರದ ಮೇಲೆ ಸಹಿ ಮಾಡಬಾರದು.
Paste recent Pass port size Photograph at specified place in the Application form. Do not staple /Pin and do not sign on the photograph.
 ಅರ್ಜಿಯಲ್ಲಿನ ಫೋಟೋಗೆ ಗೊತ್ತುಪಡಿಸಿದ ಜಾಗದಲ್ಲಿ ಅಭ್ಯರ್ಥಿ ಮತ್ತು ಅಭ್ಯರ್ಥಿಯ ತಂದೆ/ತಾಯಿ/ಪೋಷಕರು ತಪ್ಪದೆ ಸಹಿ ಮಾಡಬೇಕು. ಸಹಿ ಇಲ್ಲದ ಅರ್ಜಿಗಳನ್ನು ಪರಿಗಣಿಸಲಾಗುವುದಿಲ್ಲ. ಅರ್ಜಿನಮೂನೆಯನ್ನು ವ್ಯವಸ್ಥಾಪಕ ಕೇಂದ್ರಗಳಲ್ಲಿ ಸಲ್ಲಿಸಿ ಸ್ವೀಕೃತಿಯನ್ನು ಪಡೆಯಿರಿ. ಮುಂದೆ ವ್ಯವಹರಿಸಬೇಕಿದ್ದಲ್ಲಿ ಸ್ವೀಕೃತಿಯ ಜೆರಾಕ್ಸ್ ಪ್ರತಿಯನ್ನು ಲಗತ್ತಿಸಿ.
Declaration must be signed by the candidate and his /her parents or guardian in the space provided in the application form without fail. Application without these signatures will not be considered. Obtain acknowledgement from the Nodal Centre for having handed over the application form. Enclose a xerox copy of the acknowledgement when you make any further correspondence in this behalf.

ಭಾಗ- 3 PART III

ಸಾಮಾನ್ಯ ಪ್ರವೇಶ ಪರೀಕ್ಷೆಯ ಪ್ರವೇಶ ಪತ್ರ ತುಂಬಲು ಸೂಚನೆಗಳು

Instructions for filling the Admission Ticket of Common Entrance Examination

1. ವ್ಯವಸ್ಥಾಪಕ ಕೇಂದ್ರ ಸಂಖ್ಯೆ: ಇದನ್ನು ವ್ಯವಸ್ಥಾಪಕ ಕೇಂದ್ರದ ಮುಖ್ಯಸ್ಥರು ತುಂಬುವರು
Nodal Centre No: This column will be filled by the Nodal Officer
2. ಪರೀಕ್ಷಾ ಜಿಲ್ಲಾ ಸಂಕೇತ: ಅಭ್ಯರ್ಥಿಯು ಮಾಹಿತಿ ಪುಸ್ತಿಕೆಯ ಅನುಬಂಧ-6ನ್ನು ಗಮನಿಸಿ ತಮ್ಮ ಜಿಲ್ಲೆಯ ಸಂಕೇತವನ್ನು ಬರೆಯುವುದು.
Exam District Code: Candidate has to fill this column, Refer Annexure-6 of the Brochure for District Codes.
3. ಪರೀಕ್ಷಾ ಕೇಂದ್ರ ಸಂಖ್ಯೆ: ಇದನ್ನು ವ್ಯವಸ್ಥಾಪಕ ಕೇಂದ್ರದ ಮುಖ್ಯಸ್ಥರು ತುಂಬುವರು
Exam Centre Code: This column will be filled by the Nodal Officer
4. ನೋಂದಣಿ ಸಂಖ್ಯೆ: ಓ.ಎಂ.ಆರ್ ಅರ್ಜಿಯ ಅಂಕಣ 1 ರಲ್ಲಿ ಇರುವ ಸಂಖ್ಯೆಯನ್ನು ಅಭ್ಯರ್ಥಿಯು ತುಂಬುವುದು.
Registraiton No: Candidate has to fill this column as in column 1 of the OMR Application Form.
5. ಪರೀಕ್ಷೆಯ ದಿನಾಂಕ : ಮಾಹಿತಿ ಪುಸ್ತಿಕೆಯ ಮುಖಪುಟದ ಹಿಂಭಾಗದಲ್ಲಿ ನೀಡಿದೆ.
Date of Examination: Given at the Back of Front Wrapper of the Brochure.
6. ಅಭ್ಯರ್ಥಿಯ ಹೆಸರು: ಎಸ್.ಎಸ್.ಎಲ್.ಸಿ.ಅಂಕಪಟ್ಟಿಯಲ್ಲಿ ಇರುವಂತೆ ಅಭ್ಯರ್ಥಿಯು ಹೆಸರನ್ನು ಬರೆಯುವುದು.
Name of the Candidate: Candidate has to write his name as per S.S.L.C. Marks Card.
7. ಪೇಪರ್ II ರ ಗುಂಪು: ಸಾಮಾನ್ಯ ಪ್ರವೇಶ ಪರೀಕ್ಷೆಯಲ್ಲಿ ತೆಗೆದುಕೊಳ್ಳಬಯಸುವ 3 ವಿಷಯಗಳನ್ನು ಹೆಸರಿಸುವುದು.
ಗುಂಪಿನ ಸಂಕೇತ: ಮೇಲೆ ನಮೂದಿಸಿರುವ ಮೂರು ವಿಷಯಗಳಿಗೆ ಅನುಗುಣವಾಗಿ ಇರುವ ಗುಂಪಿನ ಸಂಕೇತ ಸಂಖ್ಯೆಯನ್ನು ಬರೆಯುವುದು. (ವಿಷಯಗಳು ಮತ್ತು ಗುಂಪಿನ ಸಂಕೇತಕ್ಕೆ ಕೆಳಗೆ ಕೊಟ್ಟಿರುವ ಪಟ್ಟಿಯನ್ನು ಗಮನಿಸಿ.)
Group in Paper II – Subjects : Write the names of the three subjects you opt for Common Entrance Examination.
Group Code: Write the Group Code relevant to the subjects you have specified above. (For subjects and Group Code refer the list given below)
8. ಪರೀಕ್ಷಾ ಕೇಂದ್ರದ ಹೆಸರು ಮೊಹರಿನೊಂದಿಗೆ: ಇದನ್ನು ವ್ಯವಸ್ಥಾಪಕ ಕೇಂದ್ರದ ಮುಖ್ಯಸ್ಥರು ತುಂಬುವರು
Name of Examination Centre with Seal: This column will be filled by the Nodal Officer.

ಸೂಚನೆ:- ನಿಗದಿತ ಸ್ಥಳದಲ್ಲಿ ಅಭ್ಯರ್ಥಿಯು ಸಹಿ ಮಾಡಿ, ಹೆಬ್ಬೆರಳಿನ ಗುರುತನ್ನು ಹಾಕಿ, ತಮ್ಮ ಭಾವಚಿತ್ರವನ್ನು ಅಂಟಿಸುವುದು.

Instruction:- Candidate has to put signature, Affix Thumb impression and paste photograph at specified places.

ಸಾಮಾನ್ಯ ಪ್ರವೇಶ ಪರೀಕ್ಷೆಯಲ್ಲಿನ ವಿಷಯಗಳು ಮತ್ತು ಗುಂಪುಗಳ ಸಂಕೇತಗಳು
Subjects and Group Codes of Common Entrance Examination

Subjects	Group Codes
Physics, Chemistry, Mathematics	A
Chemistry, Botany, Zoology	B
Kannada, History, Sociology	C
Kannada, History, Pol.Science	D
Kannada, History, Economics	E
Kannada, History, Geography	F
English, History, Sociology	G
English, History, Pol.Science	H
English,History, Economics	J
English,History, Geography	K
Hindi, History, Sociology	L

Hindi, History, Pol.Science	M
Hindi, History, Economics	N
Hindi, History, Geography	P
Pol.Science, History, Sociology	Q
Economics, History, Geography	R

ಅಧ್ಯಾಯ - 3(ಎ)

ಸಾಮಾನ್ಯ ಪ್ರವೇಶ ಪರೀಕ್ಷೆ ಬಗೆಗೆ ಹೆಚ್ಚಿನ ಮಾಹಿತಿ

ಬಿ.ಇಡಿ. ಕೋರ್ಸಿಗೆ ಸರ್ಕಾರಿ ಕೋಟಾದ ಸೀಟುಗಳಿಗೆ ಆಯ್ಕೆಯಾಗಲು ಅಭ್ಯರ್ಥಿಯು ಸಾಮಾನ್ಯ ಪ್ರವೇಶ ಪರೀಕ್ಷೆಗೆ ಹಾಜರಾಗುವುದು ಕಡ್ಡಾಯ. ಮೂರು ವರ್ಷಗಳ ಬಿ.ಎ./ಬಿ.ಎಸ್.ಸಿ. ಪದವಿ ಪರೀಕ್ಷೆಗಳಲ್ಲಿ ಮೂರು ವರ್ಷಗಳ ಪರೀಕ್ಷೆಗಳಲ್ಲಿ ಪಡೆದ ಅಂಕಗಳು ಹಾಗೂ ಸಾಮಾನ್ಯ ಪ್ರವೇಶ ಪರೀಕ್ಷೆಯಲ್ಲಿ ಪಡೆದ ಅಂಕಗಳ ವೈಟೇಜಿನಲ್ಲಿ ತಲಾ ಶೇಕಡಾ 50 ಅಂಕಗಳ ಆಧಾರದ ಮೇಲೆ ಆಯ್ಕೆ ಮಾಡಲಾಗುವುದು.

1. ಪ್ರವೇಶ ಪರೀಕ್ಷೆ ನಡೆಯುವ ಸ್ಥಳ, ದಿನಾಂಕ ಮತ್ತು ಕಾಲ:

ಸಾಮಾನ್ಯ ಪ್ರವೇಶ ಪರೀಕ್ಷೆಯನ್ನು ರಾಜ್ಯದ ಎಲ್ಲಾ ಜಿಲ್ಲಾ ಕೇಂದ್ರಗಳಲ್ಲಿ ನಡೆಸಲಾಗುವುದು. (ಅನುಬಂಧ-07ನ್ನು ಗಮನಿಸಿ) ಆಯಾ ಜಿಲ್ಲೆಗಳಿಗೆ ಸಂಬಂಧಪಟ್ಟ ಅಭ್ಯರ್ಥಿಗಳು ಅದೇ ಜಿಲ್ಲೆಯ ಗೊತ್ತುಪಡಿಸಿದ ಪರೀಕ್ಷಾ ಕೇಂದ್ರಗಳಲ್ಲಿ ಸಾಮಾನ್ಯ ಪ್ರವೇಶ ಪರೀಕ್ಷೆಯನ್ನು ತೆಗೆದುಕೊಳ್ಳಬೇಕಾಗುವುದು.

ಸಾಮಾನ್ಯ ಪ್ರವೇಶ ಪರೀಕ್ಷೆಯನ್ನು ಮಾಹಿತಿ ಪುಸ್ತಿಕೆಯ ಮುಖಪುಟದ ಹಿಂಭಾಗದಲ್ಲಿ ನೀಡಿರುವ ದಿನಾಂಕ ಮತ್ತು ವೇಳಾಪಟ್ಟಿಯ ಅನ್ವಯ ನಡೆಸಲಾಗುವುದು.

2. ಸಾಮಾನ್ಯ ಪ್ರವೇಶ ಪರೀಕ್ಷಾ ಯೋಜನೆ:

ಸಾಮಾನ್ಯ ಪ್ರವೇಶ ಪರೀಕ್ಷೆಯು ವಸ್ತುನಿಷ್ಠ ಮಾದರಿಯದಾಗಿದ್ದು, ಎರಡು ಪತ್ರಿಕೆಗಳನ್ನು ಹೊಂದಿರುತ್ತದೆ. ಎರಡೂ ಪತ್ರಿಕೆಗಳಲ್ಲಿಯೂ 100 ಪ್ರಶ್ನೆಗಳಿಗೆ 100 ಅಂಕಗಳಿದ್ದು, ಪ್ರತೀ ಪತ್ರಿಕೆಯನ್ನು 120 ನಿಮಿಷಗಳಲ್ಲಿ ಉತ್ತರಿಸಬೇಕಾಗುತ್ತದೆ. ಪ್ರಥಮ ಪತ್ರಿಕೆಯು ಕೆಳಗೆ ತಿಳಿಸಿರುವಂತೆ ನಾಲ್ಕು ಭಾಗಗಳನ್ನು ಹೊಂದಿದ್ದು, ಎಲ್ಲರೂ ಉತ್ತರಿಸಬೇಕಾದ ಸಾಮಾನ್ಯ ಪತ್ರಿಕೆಯಾಗಿರುತ್ತದೆ.

ದ್ವಿತೀಯ ಪತ್ರಿಕೆಯಲ್ಲಿ ಕೆಳಗೆ ತಿಳಿಸಿರುವಂತೆ 16 ಗುಂಪುಗಳಿರುತ್ತವೆ. ಪ್ರೌಢಶಾಲೆಗಳಲ್ಲಿ ಬೋಧನೆ ಮಾಡುವ ವಿಷಯಗಳು ಹಾಗೂ ಪದವಿಯಲ್ಲಿ ವ್ಯಾಸಂಗಕ್ಕೆ ನಿಗದಿಪಡಿಸಿರುವ ಐಚ್ಛಿಕ ವಿಷಯಗಳ ಆಧಾರದ ಮೇಲೆ ವಿಜ್ಞಾನಕ್ಕೆ ಗುಂಪು 'ಎ' ಅಥವಾ 'ಬಿ' ಮತ್ತು ಕಲೆಗೆ ಗುಂಪು 'ಸಿ' ಯಿಂದ 'ಆರ್' ವರೆಗೆ 14 ಗುಂಪುಗಳನ್ನಾಗಿ ಗುರುತಿಸಿದೆ. ಅಭ್ಯರ್ಥಿಗಳು ಯಾವುದಾದರೂ ಒಂದು ಗುಂಪನ್ನು ಆಯ್ಕೆ ಮಾಡಿಕೊಂಡು ಉತ್ತರಿಸಬೇಕಾಗುತ್ತದೆ.

ಪ್ರಥಮ ಪತ್ರಿಕೆ

1.	ಮಾನಸಿಕ ಸಾಮರ್ಥ್ಯ	25 ಅಂಕಗಳು
2.	ಬೋಧನಾ ನೈಪುಣ್ಯತೆ	25 ಅಂಕಗಳು
3.	ಸಾಮಾನ್ಯ ಜ್ಞಾನ	35 ಅಂಕಗಳು
4.	ಮೌಲ್ಯಶಿಕ್ಷಣ	15 ಅಂಕಗಳು
	ಒಟ್ಟು	100 ಅಂಕಗಳು

ದ್ವಿತೀಯ ಪತ್ರಿಕೆ

ಗುಂಪು	ವಿಷಯಗಳು	ಅಂಕಗಳು
ಎ	ಭೌತಶಾಸ್ತ್ರ, ರಸಾಯನಶಾಸ್ತ್ರ, ಗಣಿತ ಶಾಸ್ತ್ರ	33+34+33
ಬಿ	ರಸಾಯನಶಾಸ್ತ್ರ, ಸಸ್ಯಶಾಸ್ತ್ರ, ಪ್ರಾಣಿಶಾಸ್ತ್ರ	34+33+33
ಸಿ	ಕನ್ನಡ, ಇತಿಹಾಸ, ಸಮಾಜಶಾಸ್ತ್ರ	34+33+33
ಡಿ	ಕನ್ನಡ, ಇತಿಹಾಸ, ರಾಜ್ಯಶಾಸ್ತ್ರ	34+33+33
ಇ	ಕನ್ನಡ, ಇತಿಹಾಸ, ಅರ್ಥಶಾಸ್ತ್ರ	34+33+33
ಎಫ್	ಕನ್ನಡ, ಇತಿಹಾಸ, ಭೂಗೋಳಶಾಸ್ತ್ರ	34+33+33
ಜಿ	ಇಂಗ್ಲೀಷ್, ಇತಿಹಾಸ, ಸಮಾಜಶಾಸ್ತ್ರ	34+33+33
ಹೆಚ್	ಇಂಗ್ಲೀಷ್, ಇತಿಹಾಸ, ರಾಜ್ಯಶಾಸ್ತ್ರ	34+33+33
ಜೆ	ಇಂಗ್ಲೀಷ್, ಇತಿಹಾಸ, ಅರ್ಥಶಾಸ್ತ್ರ	34+33+33
ಕೆ	ಇಂಗ್ಲೀಷ್, ಇತಿಹಾಸ, ಭೂಗೋಳಶಾಸ್ತ್ರ	34+33+33
ಎಲ್	ಹಿಂದಿ, ಇತಿಹಾಸ, ಸಮಾಜಶಾಸ್ತ್ರ	34+33+33
ಎಂ	ಹಿಂದಿ, ಇತಿಹಾಸ, ರಾಜ್ಯಶಾಸ್ತ್ರ	34+33+33
ಎನ್	ಹಿಂದಿ, ಇತಿಹಾಸ, ಅರ್ಥಶಾಸ್ತ್ರ	34+33+33
ಪಿ	ಹಿಂದಿ, ಇತಿಹಾಸ, ಭೂಗೋಳಶಾಸ್ತ್ರ	34+33+33
ಕ್ಯೂ	ರಾಜ್ಯಶಾಸ್ತ್ರ, ಇತಿಹಾಸ, ಸಮಾಜಶಾಸ್ತ್ರ	34+33+33
ಆರ್	ಅರ್ಥಶಾಸ್ತ್ರ, ಇತಿಹಾಸ, ಭೂಗೋಳಶಾಸ್ತ್ರ	34+33+33

ಪ್ರಥಮ ಹಾಗೂ ದ್ವಿತೀಯ ಪತ್ರಿಕೆಗಳಲ್ಲಿನ ಪ್ರಶ್ನೆಗಳು ಕನ್ನಡ ಹಾಗೂ ಆಂಗ್ಲ ಮಾಧ್ಯಮದಲ್ಲಿ ಮಾತ್ರ ಇರುತ್ತವೆ. ಅಭ್ಯರ್ಥಿಗಳು ಪರೀಕ್ಷಾ ಪ್ರಾರಂಭದಲ್ಲಿ ತಮಗೆ ಒದಗಿಸಲಾಗುವ ಆಪ್ಟಿಕಲ್ ಮಾರ್ಕ್ ರೀಡರ್ (ಒ.ಎಂ.ಆರ್.) ಶೀಟಿನಲ್ಲಿ ಸರಿಯಾದ ಉತ್ತರವನ್ನು ಗುರುತಿಸಬೇಕು.

ಪ್ರತಿ ಪ್ರಶ್ನೆಯ ಮೌಲ್ಯ ಒಂದು ಅಂಕವಾಗಿದ್ದು, ಹೆಚ್ಚಿನ ಅಂಕಗಳನ್ನು ಪಡೆಯಲು ಅಭ್ಯರ್ಥಿಗಳು ಪ್ರಥಮ ಹಾಗೂ ದ್ವಿತೀಯ ಪತ್ರಿಕೆಗಳ ಎಲ್ಲಾ ಪ್ರಶ್ನೆಗಳನ್ನು ಉತ್ತರಿಸಬೇಕಾಗುತ್ತದೆ.

ಪ್ರಶ್ನೆಪತ್ರಿಕೆಯಲ್ಲಿ, ಪ್ರತಿ ಪ್ರಶ್ನೆಗೆ ಒದಗಿಸಲಾದ ಉತ್ತರಗಳಲ್ಲಿ ಒಂದು ಉತ್ತರ ಮಾತ್ರ ಸರಿಯಾಗಿರುತ್ತದೆ. ಆದುದರಿಂದ ಅಭ್ಯರ್ಥಿಗಳು ಒಂದು ಪ್ರಶ್ನೆಗೆ ಸಂಬಂಧಿಸಿದಂತೆ ಒಂದು ವೃತ್ತದಲ್ಲಿ ಮಾತ್ರ ಭರ್ತಿ ಮಾಡತಕ್ಕದ್ದು. ಒಂದು ಪ್ರಶ್ನೆಗೆ ಒಂದಕ್ಕಿಂತ ಹೆಚ್ಚು ವೃತ್ತಗಳಲ್ಲಿ ಭರ್ತಿ ಮಾಡಿದಲ್ಲಿ ಆ ಪ್ರಶ್ನೆಗೆ ಅಂಕವನ್ನು ನೀಡಲಾಗುವುದಿಲ್ಲ.

3. ಪಠ್ಯವಸ್ತು:

ಅಭ್ಯರ್ಥಿಗಳು ಪ್ರವೇಶ ಪರೀಕ್ಷೆಯ ಪ್ರಥಮ ಪತ್ರಿಕೆಯಲ್ಲಿ ಮಾನಸಿಕ ಸಾಮರ್ಥ್ಯ, ಸಾಮಾನ್ಯ ಜ್ಞಾನ, ಮೌಲ್ಯ ಶಿಕ್ಷಣ, ಮತ್ತು ಬೋಧನಾ ನೈಪುಣ್ಯತೆ ಈ ವಿಷಯಗಳನ್ನು ತೆಗೆದುಕೊಳ್ಳಬೇಕಾಗುತ್ತದೆ.

ದ್ವಿತೀಯ ಪತ್ರಿಕೆಯಲ್ಲಿ ಕಲಾ ಅಥವಾ ವಿಜ್ಞಾನ ವಿಭಾಗದ ಅಭ್ಯರ್ಥಿಗಳು ತಮಗೆ ಸಂಬಂಧಿಸಿದ ಒಂದು ಗುಂಪನ್ನು ಆಯ್ಕೆ ಮಾಡಿ ಉತ್ತರಿಸಬೇಕಾಗುತ್ತದೆ. ಕರ್ನಾಟಕ ರಾಜ್ಯದ ಎಲ್ಲಾ ವಿಶ್ವವಿದ್ಯಾಲಯಗಳು ನಡೆಸುವ ವಾರ್ಷಿಕ ಪರೀಕ್ಷೆಗಳಿಗನುಗುಣವಾಗಿ ಹಾಗೂ ಮೂರು ವರ್ಷಗಳ ಪದವಿಯ ಪಠ್ಯವಸ್ತುವಿನ ಆಧಾರದ ಮೇಲೆ ದ್ವಿತೀಯ ಪತ್ರಿಕೆಯ ಪ್ರಶ್ನೆಗಳನ್ನು ಸಿದ್ಧಪಡಿಸಲಾಗಿದೆ. ಎರಡೂ ಪತ್ರಿಕೆಗಳಿಗೆ ಸಂಬಂಧಿಸಿದ ಸಾಮಾನ್ಯ ಪಠ್ಯವಸ್ತುವನ್ನು ಅಭ್ಯರ್ಥಿಗಳ ಮಾರ್ಗದರ್ಶನಕ್ಕಾಗಿ ಅಧ್ಯಾಯ-4 ರಲ್ಲಿ ಮುದ್ರಿಸಲ್ಪಟ್ಟಿದೆ.

4. ಅಭ್ಯರ್ಥಿಗಳು ಓ.ಎಂ.ಆರ್.ಶೀಟುಗಳನ್ನು ಭರ್ತಿ ಮಾಡುವಾಗ ತೆಗೆದುಕೊಳ್ಳಬೇಕಾಗಿರುವ

ಮುಂಜಾಗರೂಕತಾ ಕ್ರಮಗಳು:

ಅನುಬಂಧದಲ್ಲಿ ಕೊಟ್ಟಿರುವ ಓ.ಎಂ.ಆರ್. ಶೀಟುಗಳನ್ನು ಚೆನ್ನಾಗಿ ಓದಿ ಮನದಟ್ಟು ಮಾಡಿಕೊಳ್ಳಿ. ಇದರ ಜೆರಾಕ್ಸ್ ಪ್ರತಿಯನ್ನು ಪಡೆದು ಭರ್ತಿ ಮಾಡುವ ಕ್ರಮವನ್ನು ಅಭ್ಯಾಸ ಮಾಡಿ. ಗುರುತು ಮಾಡುವಾಗ ತಪ್ಪಾದರೆ ಪ್ರವೇಶ ಪರೀಕ್ಷೆಯಲ್ಲಿನ ನಿಮ್ಮ ಪ್ರಗತಿ ಕುಂಠಿತಗೊಂಡು ಮುಂದಿನ ಹಂತದಲ್ಲಿ ಅದನ್ನು ಸರಿಪಡಿಸಲು ಸಾಧ್ಯವಾಗದೆ ಇರಬಹುದಾದ್ದರಿಂದ ಸರಿಯಾದ ಉತ್ತರವನ್ನು ಗುರ್ತು ಮಾಡತಕ್ಕದ್ದು.

ಪತ್ರಿಕೆ-1:

ಕ್ರಮಸಂಖ್ಯೆ-1 ರಲ್ಲಿ ಅಭ್ಯರ್ಥಿಯ ಹೆಸರು ಎಸ್.ಎಸ್.ಎಲ್.ಸಿ. ಅಂಕಪಟ್ಟಿಯಲ್ಲಿರುವಂತೆ ಆಂಗ್ಲಭಾಷೆಯಲ್ಲಿನ ದಪ್ಪ ಅಕ್ಷರಗಳಲ್ಲಿ ಬರೆಯಬೇಕು. ಅರ್ಜಿನಮೂನೆ, ಪ್ರವೇಶ ಪತ್ರ ಹಾಗೂ ಓ.ಎಂ.ಆರ್. ಶೀಟುಗಳಲ್ಲಿನ ನಿಮ್ಮ ಹೆಸರು ಎಸ್.ಎಸ್.ಎಲ್.ಸಿ. ಅಂಕಪಟ್ಟಿಯಲ್ಲಿರುವಂತೆ ಇದೆಯೇ ಎಂಬುದನ್ನು ಗಮನಿಸಿ.

ಕ್ರಮಸಂಖ್ಯೆ 2 ರಲ್ಲಿ ಪರೀಕ್ಷೆ ತೆಗೆದುಕೊಳ್ಳುವ ಜಿಲ್ಲೆಯ ಹೆಸರನ್ನು ಬರೆಯಿರಿ.

ಕ್ರಮಸಂಖ್ಯೆ 3 ಕೊಟ್ಟಿರುವ ಪೆಟ್ಟಿಗೆಗಳಲ್ಲಿ ನೋಡಲ್ ಕೇಂದ್ರದ ಸಂಖ್ಯೆಯನ್ನು ಬರೆಯುವುದು. ಹಾಗೂ ಸಂಬಂಧಪಟ್ಟ ನೋಡಲ್ ಕೇಂದ್ರದ ಸಂಕೇತ ಸಂಖ್ಯೆಯ ವೃತ್ತವನ್ನು ಸಂಪೂರ್ಣವಾಗಿ ತುಂಬುವುದು.

ಕ್ರಮಸಂಖ್ಯೆ 4 ನೋಂದಣಿ ಸಂಖ್ಯೆ, ಕ್ರಮಸಂಖ್ಯೆ 5 ಪ್ರಶ್ನೆ ಪತ್ರಿಕೆ ಪುಸ್ತಿಕೆ ಕ್ರಮಸಂಖ್ಯೆ, ಕ್ರಮಸಂಖ್ಯೆ 6 ರಲ್ಲಿ ಓ.ಎಂ.ಆರ್. ಉತ್ತರ ಪತ್ರಿಕೆಯ ಕ್ರಮಸಂಖ್ಯೆ, ಕ್ರಮಸಂಖ್ಯೆ 7 ರಲ್ಲಿ ಪರೀಕ್ಷಾ ಕೇಂದ್ರ ಸಂಖ್ಯೆ ಇವುಗಳಿಗೆ ಸಂಬಂಧಪಟ್ಟಂತೆ ಚೌಕಗಳಲ್ಲಿನ ಮಾಹಿತಿಯನ್ನು ಅಂಕಗಳಿಂದ ಅಥವಾ ಅಕ್ಷರಗಳಿಂದ ತುಂಬಬೇಕು. ಹಾಗೂ ವೃತ್ತಗಳನ್ನು ನೀಲಿ/ ಕಪ್ಪು ಬಾಲ್ ಪಾಯಿಂಟ್ ಪೆನ್ನಿನಿಂದ ಮಾತ್ರ ಸಂಪೂರ್ಣವಾಗಿ ತುಂಬಬೇಕು. ಸ್ಯಾನಿಂಗ್ ಯಂತ್ರ ಈ ಮಾಹಿತಿ ಓದಲು ಅತಿ ಮುಖ್ಯವಾದುದು. ಓ.ಎಂ.ಆರ್. ಶೀಟನ್ನು ಸರಿಯಾಗಿ ಭರ್ತಿಮಾಡದೇ ಇದ್ದಲ್ಲಿ ಕಂಪ್ಯೂಟರ್ ಯಂತ್ರಕ್ಕೆ ಅಭ್ಯರ್ಥಿಗೆ ರ್ಯಾಂಕಿಂಗ್ ಕೊಡುವುದರಲ್ಲಿ ಅಡಚಣೆಯಾಗಬಹುದು.

ವಿಶೇಷ ಸೂಚನೆ: ಕ್ರಮಸಂಖ್ಯೆ 5 ರಲ್ಲಿ ಪ್ರಶ್ನೆ ಪತ್ರಿಕೆ ಪುಸ್ತಿಕೆ ಕ್ರಮಸಂಖ್ಯೆ ತುಂಬುವ ಮೊದಲು ಈ ಸಂಖ್ಯೆ ಮತ್ತು ಓ.ಎಂ.ಆರ್.ಶೀಟಿನ ಕ್ರಮ ಸಂಖ್ಯೆ ಎರಡೂ ಒಂದೇ ಆಗಿರುವುದೇ ಗಮನಿಸಿ. ಈ ಎರಡೂ ಸಂಖ್ಯೆಗಳು ಒಂದೇ ಆಗಿರಬೇಕು. ವ್ಯತ್ಯಾಸ ಕಂಡುಬಂದಲ್ಲಿ ಕೂಡಲೇ ಮೇಲ್ವಿಚಾರಕರ ಗಮನಕ್ಕೆ ತರುವುದು.

ಕ್ರಮಸಂಖ್ಯೆ 8 ರಲ್ಲಿ 100 ಪ್ರಶ್ನೆಗಳಿಗೆ ಸಂಬಂಧಿಸಿದಂತೆ ಕ್ರಮಸಂಖ್ಯಾವಾರು 100 ಸಾಲುಗಳಿವೆ. ಪ್ರತಿಯೊಂದು ಸಾಲಿನಲ್ಲಿನ ಪ್ರಶ್ನೆಯ ಮುಂಭಾಗದಲ್ಲಿ ಪ್ರಶ್ನೆ ಪತ್ರಿಕೆಯಲ್ಲಿನ ಪ್ರಶ್ನೆಗೆ ಸಂಬಂಧಿಸಿದ ಉತ್ತರದ ನಾಲ್ಕು ವೃತ್ತಗಳನ್ನು ಕೊಡಲಾಗಿದೆ. ಈ ನಾಲ್ಕು ವೃತ್ತಗಳಲ್ಲಿ ಸರಿಯಾದ ಉತ್ತರದ ಒಂದು ವೃತ್ತವನ್ನು ಆಯ್ಕೆ ಮಾಡಿ ಈ ವೃತ್ತವನ್ನು ನೀಲಿ/ ಕಪ್ಪು ಬಾಲ್ ಪಾಯಿಂಟ್ ಪೆನ್ನಿನಿಂದ ಪೂರ್ಣವಾಗಿ ಗುರ್ತು ಮಾಡಬೇಕು. ಸರಿಯಾದ ವೃತ್ತವನ್ನು ಗುರ್ತು ಮಾಡದೇ ಇದ್ದ ಪಕ್ಷದಲ್ಲಿ ಆ ವೃತ್ತಕ್ಕೆ ಸಂಬಂಧಿಸಿದ ಪ್ರಶ್ನೆಗೆ ಅಂಕ ಕೊಡಲು ಬರುವುದಿಲ್ಲ.

ಪತ್ರಿಕೆ-2: ಮೊದಲ ಏಳು ಅಂಕಗಳನ್ನು ಪತ್ರಿಕೆ-1 ರಂತೆಯೇ ಭರ್ತಿ ಮಾಡುವುದು.

ಕ್ರಮಸಂಖ್ಯೆ-8 ರಲ್ಲಿ ನೀವು ಪರೀಕ್ಷೆ ಬರೆಯಲು ಆಯ್ಕೆ ಮಾಡಿಕೊಂಡಿರುವ ವಿಷಯಗಳ ಮುಂದಿರುವ ವೃತ್ತಗಳನ್ನು ತುಂಬುವುದು.

ಕ್ರಮಸಂಖ್ಯೆ-9 ರಲ್ಲಿ ಪ್ರಶ್ನೆ ಪತ್ರಿಕೆಯ ಗುಂಪಿನ ಸಂಕೇತವನ್ನು ಸೂಚಿಸುವ ವೃತ್ತವನ್ನು ತುಂಬುವುದು.

ಕ್ರಮಸಂಖ್ಯೆ-10 ರಲ್ಲಿ ನೀವು ಪ್ರವೇಶ ಪರೀಕ್ಷೆಗೆ ಆಯ್ಕೆಮಾಡಿಕೊಂಡಿರುವ ವಿಷಯಗಳ ಮುಂದೆ ಕೊಟ್ಟಿರುವ ವೃತ್ತಗಳನ್ನು ತುಂಬುವುದು.

ಕ್ರಮಸಂಖ್ಯೆ-11 ರಲ್ಲಿ ಪತ್ರಿಕೆ-1 ರ ಕ್ರಮಸಂಖ್ಯೆ 8ರಂತೆಯೇ ಭರ್ತಿ ಮಾಡುವುದು.

ಅಭ್ಯರ್ಥಿಯು ಸಹಿಯನ್ನು ಮತ್ತು ಎಡಗೈ ಹೆಬ್ಬರಳ ಗುರ್ತನ್ನು ಪತ್ರಿಕೆ- 1 ಮತ್ತು ಪತ್ರಿಕೆ -2 ರ ಓ.ಎಂ.ಆರ್. ಉತ್ತರ ಪತ್ರಿಕೆಗಳಲ್ಲಿ ನಿಗದಿತ ಸ್ಥಳದಲ್ಲಿ ಹಾಕುವುದು.

ಒಂದು ಪ್ರಶ್ನೆಗೆ ಸರಿಯಾದ ಯಾವುದಾದರೂ ಒಂದು ವೃತ್ತವನ್ನು ಮಾತ್ರ ನೀಲಿ/ ಕಪ್ಪು ಬಾಲ್ ಪಾಯಿಂಟ್ ಪೆನ್ ಉಪಯೋಗಿಸಿ ಗುರ್ತು ಮಾಡಬೇಕು. ಪೆನ್‌ನಿಲ್‌ನ್ನು ಉಪಯೋಗಿಸಬಾರದು. ವೃತ್ತವನ್ನು ಗುರ್ತು ಮಾಡಿದ ನಂತರ ಬದಲಾವಣೆಗೆ ಅವಕಾಶವಿಲ್ಲದಿರುವುದರಿಂದ ಸರಿಯಾಗಿ ಆಲೋಚಿಸಿ ಉತ್ತರವನ್ನು ಗುರ್ತು ಮಾಡುವುದು. ಗುರ್ತು ಮಾಡಿದ ವೃತ್ತವನ್ನು ಹೊಡೆದು ಹಾಕುವುದು, ಒಂದಕ್ಕಿಂತ ಹೆಚ್ಚು ವೃತ್ತಗಳನ್ನು ಗುರ್ತಿಸುವುದು ಅಥವಾ ವೈಟ್ ಫ್ಲೂಯಿಡ್ ಹಚ್ಚಿ ಉತ್ತರವನ್ನು ಬದಲಾಯಿಸುವುದು ಇಂತಹ ಸಂದರ್ಭಗಳಲ್ಲಿ ಉತ್ತರವನ್ನು ಪರಿಗಣಿಸದೆ ಅಂಕವನ್ನು ನೀಡಲಾಗುವುದಿಲ್ಲ. ಓ.ಎಂ.ಆರ್ ಶೀಟಿನಲ್ಲಿ ಉತ್ತರಿಸಿದ ನಂತರ ಅದರ ನಕಲು ಪ್ರತಿಯನ್ನು **(Carbonless copy of OMR)** ಅಭ್ಯರ್ಥಿಯು ತೆಗೆದುಕೊಂಡು ಹೋಗಬಹುದು.

ಸ್ಯಾನಿಂಗ್ ಯಂತ್ರವು ಸೂಕ್ಷ್ಮವಾಗಿ ನೀವು ಗುರ್ತು ಮಾಡಿರುವ ಸ್ಥಳವನ್ನು ಪರಿಶೀಲಿಸುವುದರಿಂದ ವೃತ್ತದಲ್ಲಿ ಎಲ್ಲಿಯಾದರೂ ಸ್ವಲ್ಪ ಗುರ್ತು ಇದ್ದರೂ ಅದನ್ನು ಉತ್ತರವೆಂದು ಪರಿಗಣಿಸಬಹುದು. ಅಂತಹ ಸಂದರ್ಭದಲ್ಲಿ ಅಭ್ಯರ್ಥಿಗಳು ಗಳಿಸುವ ಅಂಕಗಳಲ್ಲಿ ವ್ಯತ್ಯಾಸವಾಗಬಹುದು. ಮೌಲ್ಯಮಾಪನ ಸ್ಯಾನಿಂಗ್‌ನಿಂದ ಮಾಡಲಾಗುವುದರಿಂದ ಎಚ್ಚರ ವಹಿಸಬೇಕು.

5. ಸ್ಯಾನರ್ ಮತ್ತು ಓ.ಎಂ.ಆರ್. ಶೀಟನ್ನು ಉಪಯೋಗಿಸುವ ಉದ್ದೇಶ:

ನಿಖರತೆ ಮತ್ತು ಮೌಲ್ಯಮಾಪನವನ್ನು ಸರಳಗೊಳಿಸುವ ಉದ್ದೇಶದಿಂದ ಓ.ಎಂ.ಆರ್. ಶೀಟನ್ನು ಉಪಯೋಗಿಸಲಾಗುತ್ತದೆ. ಪ್ರಶ್ನೆಪತ್ರಿಕೆಯು ವಸ್ತುನಿಷ್ಠ ಮಾದರಿಯಲ್ಲಿರುವುದರಿಂದ ಇದರಲ್ಲಿನ ಸರಿಯಾದ ಉತ್ತರ ಮತ್ತು ತಪ್ಪುಗಳನ್ನು ಮಾನವನಿಂದ ನಿರ್ಣಯಗೊಳಿಸದೆ ಎಲೆಕ್ಟ್ರಾನಿಕ್ ಸ್ಯಾನಿಂಗ್ ಯಂತ್ರವನ್ನು ಉಪಯೋಗಿಸಿ ಮೌಲ್ಯಮಾಪನ ಮಾಡಲಾಗುವುದು.

ಈ ಸ್ಯಾನಿಂಗ್ ಯಂತ್ರವು ಬಹಳ ಸೂಕ್ಷ್ಮ ಇದು ಓ.ಎಂ.ಆರ್. ಶೀಟಿನಲ್ಲಿರುವ ಯಾವುದೇ ರೀತಿಯ ಚಿಹ್ನೆಯನ್ನು ಸುಲಭವಾಗಿ ಗುರುತಿಸಿ ಕ್ರಮ ಕೈಗೊಳ್ಳುತ್ತದೆ. ಓ.ಎಂ.ಆರ್. ಉತ್ತರ ಪತ್ರಿಕೆಯು ಈ ಯಂತ್ರದ ಮೂಲಕ ಹಾದು ಹೋಗುವಾಗ ಗುರುತು ಮಾಡಿದ ವೃತ್ತವನ್ನು ಗುರುತಿಸಿ ಮಾಹಿತಿಯನ್ನು ಕಂಪ್ಯೂಟರ್‌ಗೆ ವರ್ಗ ಮಾಡುವುದು.

6. ಪ್ರವೇಶ ಪತ್ರ:

ಪ್ರವೇಶ ಪತ್ರವನ್ನು ಮಾಹಿತಿ ಪುಸ್ತಿಕೆಯಲ್ಲಿ ದ್ವಿಪ್ರತಿಗಳಲ್ಲಿ ನೀಡಲಾಗಿದೆ. ಒಂದು ಅಭ್ಯರ್ಥಿಯು ಪ್ರತಿ ಮತ್ತೊಂದು ಕಛೇರಿ ಪ್ರತಿ. ಅಭ್ಯರ್ಥಿಗಳು ಎರಡೂ ಪ್ರತಿಗಳಲ್ಲಿನ ಕ್ರಮಸಂಖ್ಯೆ 2, 4, 6 ಮತ್ತು 7 ರಲ್ಲಿ ಮಾಹಿತಿಯನ್ನು ಕಡ್ಡಾಯವಾಗಿ ತುಂಬುವುದು. ಎರಡು ಪ್ರತಿಗಳಲ್ಲಿನ ನಿಗದಿತ ಸ್ಥಳದಲ್ಲಿ ನಿಮ್ಮ ಇತ್ತೀಚಿನ ಪಾಸ್‌ಪೋರ್ಟ್ ಅಳತೆಯ ಭಾವಚಿತ್ರಗಳನ್ನು ಅಂಟಿಸಿರಿ. ಸ್ಟೇಪಲ್/ ಪಿನ್ ಮಾಡಬಾರದು. ವ್ಯವಸ್ಥಾಪಕ ಕೇಂದ್ರಕ್ಕೆ ಭರ್ತಿ ಮಾಡಿದ ಅರ್ಜಿಯನ್ನು ಸಲ್ಲಿಸಿ ಪ್ರವೇಶ ಪತ್ರದ ಅಭ್ಯರ್ಥಿ ಪ್ರತಿಯನ್ನು ಪಡೆಯುವುದು. ಆಗ ಪ್ರವೇಶ ಪತ್ರದಲ್ಲಿರುವ ಭಾವಚಿತ್ರವನ್ನು ನೋಡಲ್ ಆಫೀಸರ್‌ರವರು ದೃಢೀಕರಿಸಿದ್ದಾರೆಯೇ ಎಂಬುದನ್ನು ಗಮನಿಸುವುದು. ಪ್ರವೇಶ ಪತ್ರದಲ್ಲಿ ವಿವರಗಳನ್ನು ತುಂಬುವಾಗ ತಿದ್ದುವುದಾಗಲೀ ಅಳಿಸುವುದಾಗಲೀ ಮಾಡಬಾರದು. ಪ್ರವೇಶ ಪತ್ರದ ಎರಡು ಪ್ರತಿಗಳಲ್ಲಿ ನಿಗದಿತ ಸ್ಥಳದಲ್ಲಿ ಅಭ್ಯರ್ಥಿಯು ತಪ್ಪದೇ ಸಹಿ ಮಾಡುವುದು ಹಾಗೂ ನಿಗದಿತ ಸ್ಥಳದಲ್ಲಿ ಎಡಗೈ ಹೆಬ್ಬರಳ ಗುರುತನ್ನು ಹಾಕುವುದು.

ಪ್ರವೇಶ ಪತ್ರವಿಲ್ಲದ ಅಭ್ಯರ್ಥಿಗಳಿಗೆ ಪರೀಕ್ಷಾ ಕೊಠಡಿಯಲ್ಲಿ ಹಾಜರಾಗಲು ಅವಕಾಶ ನೀಡಲಾಗುವುದಿಲ್ಲ. ಹೆಚ್ಚಿನ ವಿವರಗಳಿಗೆ ಪ್ರವೇಶ ಪತ್ರದ ಹಿಂಭಾಗದಲ್ಲಿರುವ ಸೂಚನೆಗಳನ್ನು ಓದುವುದು.

ಒಂದಕ್ಕಿಂತ ಹೆಚ್ಚು ಜಿಲ್ಲೆಯಲ್ಲಿ ಅರ್ಜಿ ಸಲ್ಲಿಸಿರುವ ಅಭ್ಯರ್ಥಿಗಳು ಪರೀಕ್ಷೆಯನ್ನು ಬರೆಯುತ್ತಿರುವ ಜಿಲ್ಲೆಯ ಪ್ರವೇಶ ಪತ್ರವನ್ನು ಹೊರತು ಪಡಿಸಿ ಉಳಿದ ಎಲ್ಲಾ ಪ್ರವೇಶ ಪತ್ರಗಳನ್ನು ಪರೀಕ್ಷಾ ದಿನದಂದು ತಾವು ಪರೀಕ್ಷೆಗೆ ಹಾಜರಾಗುವ ಕೇಂದ್ರದಲ್ಲಿ ಕೊಠಡಿ ಮೇಲ್ವಿಚಾರಕರಿಗೆ ಒಪ್ಪಿಸುವುದು.

CHAPTER-III (A)
MORE ABOUT THE COMMON ENTRANCE EXAMINATION

Attending Common Entrance Examination is compulsory for all students for selection to B.Ed Course under Govt. quota of seats.

The selection of candidates for B.Ed. Course will be on the basis of 50% of marks scored in all the three years of B.A/B.Sc. examination & 50% of the marks scored in Common Entrance Examination.

1. Venue, Date and time of conduct of Common Entrance Examination :

The Common Entrance Examination will be held at all the District Head Quarters in Karnataka.(Refer Annexure-07) Candidates applying from a particular Nodal Centre will have to appear for Entrance Examination in the corresponding centre/s assigned to that Nodal Centre.

The Common Entrance Examination will be conducted as per the schedule given at the back of the front wrapper of the brochure.

2. Scheme of Common Entrance Examination :

Common Entrance Examination will have objective type of questions and will have two papers. Both the papers will have 100 questions each with 100 marks and the time allowed is 120 minutes for each paper.

Paper-I consists of Four parts as mentioned below and is common to all the candidates. Paper-II consists of sixteen groups. Based on teaching subjects in high schools and prescribed electives at degree level, for Science Group 'A' or Group 'B' and for Arts / humanities 14 groups from 'C' to 'R'. Candidates have to select and answer any one group.

Paper –I

1	Mental Ability	25 Marks
2	Teaching Aptitude	25 Marks
3	General Knowledge	35 Marks
4	Value Education	15 Marks
	Total	100 Marks

Paper-II

Group	Subjects	Marks
A	Physics, Chemistry, Mathematics	33+34+33
B	Chemistry, Botany, Zoology	34+33+33
C	Kannada, History, Sociology	34+33+33
D	Kannada, History, Pol.Science	34+33+33
E	Kannada, History, Economics	34+33+33
F	Kannada, History, Geography	34+33+33
G	English, History, Sociology	34+33+33
H	English, History, Pol.Science	34+33+33
J	English,History, Economics	34+33+33
K	English,History, Geography	34+33+33
L	Hindi, History, Sociology	34+33+33
M	Hindi, History, Pol.Science	34+33+33
N	Hindi, History, Economics	34+33+33
P	Hindi, History, Geography	34+33+33
Q	Pol.Science, History, Sociology	34+33+33
R	Economics, History, Geography	34+33+33

Questions in respect of Paper I and II will be only in Kannada and English version. Candidates will have to mark the answers in optical mark reader (OMR) Sheet, which will be supplied at the beginning of each session. Both in paper I and II, each question will carry one mark. All the questions are compulsory. The candidate is expected to attempt all the questions in paper I and II to secure the highest marks. In other words there is no choice among the question.

In the question paper, among answers provided against a question, only one answer will be correct. So the candidates should darken only one circle for each question. Marks will not be assigned if more than one circle is darkened for each question.

3. Syllabus:-

candidates have to appear for four subjects viz., Mental Ability, Teaching Aptitude, General Knowledge and Value Education in Paper-I. In paper II, candidates of Arts/Science Discipline have to select and answer any one of the groups concerned. The question papers will be based on 3 years degree syllabus prescribed for and applicable to the students appearing for the Annual examination conducted by all the Universities of Karnataka State. The Common syllabus for Common Entrance Examination in Paper I and II are given in Chapter IV for the guidance of the candidates.

4. Precautions to be taken while filling the O.M.R. Sheets

Please study the specimen of OMR sheets given in Annexures, carefully and familiarise in filling of OMR sheets. You are also advised to have the xerox copies of the specimen and practice on them. A wrong entry may drastically affect your performance in the examination and there is no way to set the things right at a later stage.

Paper-I :

While filling Sl. No. 1 i.e. name of the candidate, write your name in capital letters as in S.S.L.C. Marks card in the box provided. See that your name in Application form, Admission ticket and OMR sheets tally with that of S.S.L.C. marks Card.

Sl. No. 2 write the name of the District where you take examination,

Sl.No. 3 Write the Nodal Centre code number in the boxes provided and also completely darken the circle of the concerned Nodal Centre code number.

Sl. No. 4 Registration number, Sl.No. 5 question paper booklet No, Sl.No. 6 Sl.No.of OMR Sheet, Sl.No. 7 Examination Centre Code, while filling these items fill the information in the squares with letters are numerals and in circles by darkening it completely using blue / black ball point pen only, to facilitate the scanner to read. Without filling correctly the computer will not be able to assign ranking to the candidate.

SPECIAL NOTE: Before filling question paper booklet No at Sl.No.5 ensure that this No. and the Sl.No. of the OMR sheet are one and the same. It should be same. If there is difference, bring it to the notice of the room superintendent.

Sl. No. 8 there are 100 rows corresponding to 100 questions. Against each question number, four options are provided relating to the questions given in the question paper. The candidate is required to darken only one circle corresponding to the correct answer by shading the circle using blue / black ball point pen in OMR Sheet. Do not use pencil for shading. If a wrong circle is darkened it will amount to a wrong answer and no marks will be awarded for that question. The candidate can take the carbonless copy of OMR answer sheet.

Paper-II :

Fill in the first 7 columns as in Paper-I.

Sl. No. 8- completely darken the circle given below the Group you have opted for the exam.

Sl. No. 9 - completely darken the circles given below the Group of the question booklet supplied to you.

Sl. No. 10 – completely darken the circles given before the subjects you have opted for the exam.

Sl. No. 11 Follow the instruction given to fill in Sl. No.-8 of Paper-I.

Candidate has to put signature and affix left thumb impression at specified places in Paper I and Paper II OMR Sheets.

Please do not make stray mark on the answer sheets (OMR). Darken only one circle for each question. As there is no provision for correction after darkening the circle, think carefully before you ink. If you strike off the Circle which you have answered, if you darken more than one circle or apply white fluid and change the answer, such answers will not be considered and Marks will not be given.

The scanner is so sensitive to any shades made, even a slight residual mark within a circle will be taken by it as filled. Consequently the candidate may lose one mark. As the scoring done by the scanner and the computer in tandem is final, a plea for erasing or neglecting the pen mark on a circle cannot be entertained.

5. The purpose and use of optical mark reader (OMR) answer sheets and the Scanner:-

The Optical Mark Reader (OMR) sheets are used in order to simplify the procedure of valuation of the answer papers and also to ensure highest accuracy. The correct and wrong answer to the objective questions are not manually counted, but are counted by making use of an electronic scanner.

The scanner is a highly sensitive machine and is capable of spotting any gray shade made on the OMR sheet while they pass through it. When the OMR sheet answer papers pass through the scanner, it identifies the filled circles and transfers the data to the computer.

6. Admission Ticket:-

Admission Ticket is given in Duplicate in the Brochure. One is candidate's copy and the other is office copy. Candidate has to fill the particulars at Sl. No. 2, 4, 6 & 7 in both the copy's compulsorily. Paste recent pass port size photographs in both the copies at specified places. Do not staple / pin. Receive student copy of the admission ticket from the Nodal Centre after submitting filled in application to the Nodal Centre. Observe that the Photograph in the Admission Ticket is attested by the Nodal Officer. Do Not over write / erase while filling the particulars in the admission ticket. Sign in both the copies of the admission ticket at specified places and put Left Hand Thumb Impression at specified places without fail.

Candidates without admission ticket will not be allowed to the examination hall for further details read the instructions given on the back side of the admission ticket.

Candidates who have applied in more than one district have to surrender all admission tickets to the invigilator on the day of examination at the centre where they are attending the examination.

ಅಧ್ಯಾಯ-3(ಬಿ)

ಗಡಿನಾಡು / ಹೊರನಾಡು ಕನ್ನಡಿಗ ಅಭ್ಯರ್ಥಿಗಳಿಗೆ ಮಾತ್ರ ನಡೆಸಲಾಗುವ ಕನ್ನಡ ಪರೀಕ್ಷೆಯ ಬಗ್ಗೆ

ಗಡಿನಾಡು / ಹೊರನಾಡು ಕನ್ನಡಿಗ ಮೀಸಲಾತಿಯಲ್ಲಿ ಆಯ್ಕೆಯಾದ ಅಭ್ಯರ್ಥಿಗಳಿಗೆ ಕೇಂದ್ರೀಕೃತ ದಾಖಲಾತಿ ಘಟಕ, ಬೆಂಗಳೂರು ಇಲ್ಲಿ ನಿಗದಿತ ದಿನಾಂಕದಂದು ನಡೆಸುವ ಕನ್ನಡ ಪರೀಕ್ಷೆಗೆ ಹಾಜರಾಗುವುದು. ಈ ಪರೀಕ್ಷೆಗೆ ಹಾಜರಾಗದ ಅಭ್ಯರ್ಥಿಗಳನ್ನು ಯಾವುದೇ ಕಾರಣಕ್ಕೂ ಗಡಿನಾಡು / ಹೊರನಾಡು ಕನ್ನಡಿಗರ ಮೀಸಲಾತಿಯಲ್ಲಿ ದಾಖಲಾತಿ ನೀಡುವುದಿಲ್ಲ. ಇಂತಹ ಅಭ್ಯರ್ಥಿಗಳನ್ನು ಸಾಮಾನ್ಯ ಆಯ್ಕೆಗೆ ಅರ್ಹತೆ ಇದ್ದಲ್ಲಿ ಮಾತ್ರ ಪರಿಗಣಿಸಲಾಗುವುದು.

ಅಭ್ಯರ್ಥಿಗಳು ಈ ಪರೀಕ್ಷೆಗೆ ಹಾಜರಾಗಲು ತಮಗೆ ನೀಡಿರುವ ಅರ್ಜಿಯ ಅಭ್ಯರ್ಥಿ ಪ್ರತಿ ಮತ್ತು ಸಾಮಾನ್ಯ ಪ್ರವೇಶ ಪರೀಕ್ಷೆಯ ಪ್ರವೇಶಪತ್ರವನ್ನು ಕಡ್ಡಾಯವಾಗಿ ತರುವುದು.

ಕನ್ನಡ ಪರೀಕ್ಷೆಯ ಗರಿಷ್ಠ ಅಂಕಗಳು 50 ಮತ್ತು ಕಾಲಾವಧಿ 60 ನಿಮಿಷಗಳು ಇರುತ್ತದೆ. ಪರೀಕ್ಷೆಯ ದಿನಾಂಕವನ್ನು ನಂತರ ತಿಳಿಸಲಾಗುವುದು.

CHAPTER – III(B)

ABOUT THE KANNADA EXAMINATION CONDUCTED ONLY FOR HORANADU / GADINADU KANNADIGA CANDIDATES

Candidates selected under Horanadu / Gadinadu Kannadiga quota have to attend for Kannada Examination conducted by Centralised Admission Cell, on specified dates at Centralised Admission Cell, Bangalore. Candidates who do not appear for this Examination will not be admitted. They will be considered for general quota of seat if they are otherwise eligible.

Candidates appearing for this exam have to bring the Candidate's copy of the Application Form and Admission Ticket of Common Entrance Examination compulsorily.

Maximum Marks for Kannada Examination is 50 and time duration is 60 Minutes. Date of Examination will be notified later.

ಪಠ್ಯಕ್ರಮ ಮತ್ತು ಪ್ರಶ್ನೆಗಳ ಸ್ವರೂಪ SYLLABUS AND TYPES OF QUESTIONS

ಭಾಗ-1. ಕೊಟ್ಟಿರುವ ಒಂದು ಸರಳ ಗದ್ಯಭಾಗವನ್ನು ಓದಿ, ಅದಕ್ಕೆ ಸಂಬಂಧಿಸಿದಂತೆ ನೀಡಿರುವ ಪ್ರಶ್ನೆಗಳಿಗೆ ಉತ್ತರಿಸುವುದು. (Read the passage given and answer the following questions)

ಭಾಗ-2 ವ್ಯಾಪಕಾರಿಕ ಕನ್ನಡ (General Kannada)

ಎ) ವಿರುದ್ಧ ಪದಗಳು (Opposite words), ಬಿ) ವಚನಗಳ ಬದಲಾವಣೆ (number change), ಸಿ) ಲಿಂಗ ಬದಲಾವಣೆ (change the Gender), ಡಿ) ಬಿಟ್ಟ ಸ್ಥಳಗಳನ್ನು ತುಂಬುವುದು. (Fill up the blanks), ಇ) ಅಂಕಗಳನ್ನು ಅಕ್ಷರದಲ್ಲಿ ಬರೆಯುವುದು. (numerical to words), ಎಫ್) ಸಮಾನಾರ್ಥಕ ಪದಗಳನ್ನು ಬರೆಯುವುದು. (Words with same meaning), ಜಿ) ಪ್ರಾಸಬದ್ಧ ಶಬ್ದಗಳನ್ನು ಬರೆಯುವುದು. (Rhyming words), ಹೆಚ್) ಹೊಂದಿಸಿ ಬರೆಯಿರಿ (Match the following), ಐ) ಚಿತ್ರವನ್ನು ಹೆಸರಿಸಿ. (Name the picture), ಜೆ) ಪದಗಳನ್ನು ಮರುಜೋಡಣೆ ಮಾಡಿ ವಾಕ್ಯ ರಚಿಸಿ (Re-arrange the words to form sentence)

ಭಾಗ-1 ಮಾದರಿ ಪ್ರಶ್ನೆ

ಈ ಕೆಳಗೆ ಕೊಟ್ಟಿರುವ ಗದ್ಯ ಭಾಗವನ್ನು ಓದಿ, ಪ್ರಶ್ನೆಗಳಿಗೆ ಉತ್ತರಿಸಿ

ನಾವೆಲ್ಲರೂ ಒಂದು ದಿನ ಶಾಲಾ ಪ್ರವಾಸಕ್ಕೆ ಹೊರಟೆವು. ನಮ್ಮ ಬಸ್ಸು ಸುಂದರ ಮಲೆನಾಡನ್ನು ಪ್ರವೇಶಿಸಿತು. ಪಶ್ಚಿಮ ಘಟ್ಟಗಳ ಸಾಲುಗಳನ್ನು ಗಮನಿಸಿ ಎಂದು ಗುರುಗಳು ಸೂಚನೆ ಕೊಟ್ಟರು. ಇವುಗಳನ್ನು ಸಹ್ಯಾದ್ರಿ ಬೆಟ್ಟಗಳೆಂದು ಕರೆಯುತ್ತಾರೆ ಎಂದರು ಗುರುಗಳು. ಜೋಗದ ಜಲಪಾತವನ್ನು ನೋಡಿ ನಮಗೆಲ್ಲಾ ಆನಂದ ಹಾಗೂ ಆಶ್ಚರ್ಯವಾಯಿತು. ಎತ್ತರದಿಂದ ಧುಮುಕುವ ನೀರನ್ನು ಜಲಪಾತ ಎನ್ನುವರು. ಇಂತಹ ಹಲವು ಜಲಪಾತಗಳು ನಮ್ಮ ರಾಜ್ಯದಲ್ಲಿ ಇವೆ ಎಂದು ನಮಗೆ ಮಾಹಿತಿಯನ್ನು ಕೊಟ್ಟರು.

ಪ್ರಶ್ನೆಗಳು :



1. ಬಸ್ಸು ಎಲ್ಲಿ ಪ್ರವೇಶಿಸಿತು?
2. ಪಶ್ಚಿಮ ಘಟ್ಟಗಳ ಸಾಲನ್ನು ಏನೆಂದು ಕರೆಯುತ್ತಾರೆ?
3. ಜಲಪಾತ ಎಂದರೇನು?
4. ಜಲಪಾತದ ಹೆಸರೇನು ?
5. ಗದ್ಯಭಾಗಕ್ಕೆ ಒಂದು ಸೂಕ್ತವಾದ ತಲೆಬರಹವನ್ನು ನೀಡಿ.

ಭಾಗ-2 ರ ಮಾದರಿ ಪ್ರಶ್ನೆಗಳು

ಎ) ವಿರುದ್ಧ ಪದಗಳನ್ನು ಬರೆಯಿರಿ

- 1) ಸರಿ
- 2) ಮೇಲೆ

ಬಿ) ವಚನ ಬದಲಾಯಿಸಿ

- 1) ಪುಸ್ತಕ 2) ಮರಗಳು
- ಸಿ) ಲಿಂಗ ಬದಲಾಯಿಸಿ
1) ಅಣ್ಣ 2) ಸಿಂಹ
- ಡಿ) ಬಿಟ್ಟ ಸ್ಥಳಗಳನ್ನು ತುಂಬಿರಿ
1) ಇಂದು ಸೋಮವಾರ, ನಾಳೆವಾರ 2) ಸಾಮಾನ್ಯವಾಗಿ ಕಾಗೆಯ ಬಣ್ಣಇರುತ್ತದೆ.
- ಇ) ಅಂಕಿಗಳನ್ನು ಅಕ್ಷರದಲ್ಲಿ ಬರೆಯಿರಿ
1) 12 2) 98
- ಎಫ್) ಸಮಾನಾರ್ಥಕ ಪದಗಳನ್ನು ಬರೆಯಿರಿ
1) ಗಜ 2) ಆಕಾಶ
- ಜಿ) ಪ್ರಾಸಬದ್ಧ ಶಬ್ದಗಳನ್ನು ಬರೆಯಿರಿ
1) ವರ್ಷ 2) ಶಾಲೆ
- ಹೆಚ್) ಹೊಂದಿಸಿ ಬರೆಯಿರಿ
ಎ ಬಿ
ಹಸು ಗರಿ
ಹಕ್ಕಿ ಹೂವು
ಕಮಲ ಪ್ರಾಣಿ
- ಐ) ಚಿತ್ರವನ್ನು ಹೆಸರಿಸಿ
1)  2) 
- ಜೆ) ಪದಗಳನ್ನು ಮರುಜೋಡಿಸಿ ವಾಕ್ಯ ರಚಿಸಿ
1) ಹೋದನು / ಕಾಡಿಗೆ / ರಾಮನು 2) ಗಡಿಯಾರವು / ತೋರಿಸುತ್ತದೆ / ಸಮಯವನ್ನು

CHAPTER – 4
SYLLABUS FOR COMMON ENTRANCE EXAMINATION
FIRST PAPER
SUBJECT – MENTAL ABILITY

Test will be framed on the following ten sub areas.

Analogy, Classification test, Blood relation test, Series completion Test. Direction source test, Alphabet test, Abstract reasoning Test, Logic test, Verification test, Coding and Decoding test
The Test item shall include at least five of the above areas.

SUBJECT – TEACHING APTITUDE

Test will be framed on the following sub areas.

Education roll perception, Communication ability, Approach towards children, Managing the children, Dealing with individual difference of children, Any other relevant area.

SUBJECT – GENERAL KNOWLEDGE

Areas listed :

1. Famous Books and Authors
 2. Important Inventions & Discoveries
 3. Basic science – Scientific Phenomena
 4. Hygiene and Physiology (Human)
 5. Chronology of Events in World History
 6. Glimpses of Indian History
 7. Geographical terms (basic)
 8. Sports – International & National figures
 9. Awards, Honours and Prizes
 10. Indian culture – Land & people – festivals.
- Physical geography – Population – Literacy – Natural regions – Natural Resources – Food crops – Non – Food crops – Major Industries – Projects – Public undertakings – Indian Art – Artists of recognition – Classical Awards for various achievements – National Policy on Education
Constitution of India – Major items – Union Govt. – and State Govt. – Cabinets –
Indian leaders of International & National Recognition – (Who is who – India)

SUBJECT –VALUE EDUCATION

Course Content

- 1) Meaning of values – Types of values, Intrinsic – Extrinsic (Instrumental) and Lower – Higher Human values (Truth – Right conduct, Peace-Love- and Non-violence) and constitutional value (Democracy, Socialism, Secularism, National Integration, Equality) common core values recommended by NPE 1986, like India's Common cultural Heritage, Egalitarianism, Democracy, Socialism, Equality of sexes, protection of environment, removal of Social barriers, observance of small family norm and Scientific temper.
- 2) Methods of including values Direct –Indirect and Incidental approaches – role assignments, settings examples and external imposition.
- 3) Value process during adolescence
- 4) Value crisis and remedial measures.

SYLLABUS FOR COMMON ENTRANCE EXAMINATION -SECOND PAPER

ವಿಷಯ: ಕನ್ನಡ

ಪಠ್ಯಕ್ರಮ:

ಘಟಕ1-ಕನ್ನಡ ಸಾಹಿತ್ಯ ಚರಿತ್ರೆ

ಹಳಗನ್ನಡ ಕಾಲ, ನಡುಗನ್ನಡ ಕಾಲ, ಹೊಸಗನ್ನಡ ಕಾಲ- ಕವಿಗಳು, ಕೃತಿಗಳು

ಘಟಕ2- ಕಾವ್ಯ ಮೀಮಾಂಸೆ ಮತ್ತು ಛಂದಸ್ಸು

ಘಟಕ3-ಕನ್ನಡ ಭಾಷೆ ಮತ್ತು ವ್ಯಾಕರಣ

SUBJECT – ENGLISH

Components of the test:

Unit 1 Poetry, Unit 2 Drama and Fiction, Unit 3 (a) Literary Criticism and Movements. (b) The use of language

SYLLABUS :

UNIT 1 POETRY

Candidates should familiarize themselves with the following poems:

- | | |
|---|--------------------|
| 1. Canonization | John Donne |
| 2. On His blindness | John Milton |
| 3. On Shakespeare | - do- |
| 4. Tintern Abbey | William Wordsworth |
| 5. Ode on a Grecian Urn | John Keats |
| 6. Dover Beach | Matthew Arnold |
| 7. Byzantium | W.B. Yeats |
| 8. Sailing to Byzantium | -do- |
| 9. The Hollow Men | T.S. Eliot |
| 10. Love Song of J. Alfred Prufrock | T.S. Eliot |
| 11. Mending wall | Robert Frost |
| 12. Stopping by woods | Robert Frost |
| 13. Small Scale Reflections on a Great House- | A.K. Ramanujan |
| 14. Enterprise | Nissim Ezekiel |

UNIT 2 DRAMA AND FICTION

Drama (4 Marks)

1. William Shakespeare
2. Henrik Ibsen
3. George Bernard Shaw
4. T.S. Eliot
5. Girish Karnad

Fiction (6 Marks)

1. Jane Austen, 2. Charles Dickens
3. Emily Bronte 4. Thomas Hardy
5. Joseph Conrad, 6. E.M. Forster
7. Ernest Hemingway 8. George Orwell
9. R.K. Narayan 10. Anita Desai.

(Only knowledge of the works of these writers will be tested and not knowledge of individual works)

UNIT 3 A) LITERARY CRITICISM AND MOVEMENTS

1. Aristotle's definition of Tragedy and the Three Unities
2. Classicism and romanticism
3. Coleridge's Fancy and imagination
4. Realism and Naturalism
5. Arnold's Touchstone Theory
6. Eliot's objective Correlative
(Reference: M.H. Abrams: A Glossary of Literary Terms)
7. Metaphysical Poetry (Donne, Herbert, Vaughan etc)
8. Neo-classical writing (Dryden, Pope, Johnson etc)
9. Romantic Poetry (Wordsworth, Coleridge etc)
10. Symbolist poetry (Yeats, Eliot, Pound etc)
11. British poetry of the 1930 (Auden, Spender, Mac Neice etc)

B) The use of language

1. Misuse of words (caused on account of phonetic similarity e.g. adopt/adapt, bear/bare)
2. Formation of words (by adding correct prefixes and suffixes)
3. Identification of grammatically correct sentence structures
4. Selection of sentence connectors (Prepositions, conjunctions, linking phrases)
5. Comprehension and Interpretation of a Sentence to assess Reading skills

SUBJECT- HISTORY

SECTION-A

INDIAN HISTORY:(UPTO 1950 A.D)

1. Sources. 2. The Harappan Civilization (Indus Valley)
3. The Aryan Culture – Political, Social, Economic and religious features
4. The sixth Century B.C – Jainism and Buddhism
5. The Mauryan Age – Chandragupta Maurya – Ashoka – Polity and Culture
6. The Kushans – Kanishka
7. The age of the Guptas – Samudra Gupta – Chandragupta-ii ,cultural contributions
8. The Vardhanas of Thaneswar-Harshavardhana
9. The Rajputs – Society and culture
10. South India- Cultural Contribution of the Shatavahanas – The pallavas- The Cholas
11. The Arab invasion of Sindh- The Turkish invasions
12. The Delhi Sultanate- the early Sultans – The Khiljis – The Tughlaqs- Polity, Economy and culture
13. The Bhakti movement, its characteristics - Chief Exponents – impact
14. The Mughals –Babar, Shershah and his administration, Akbar, Shahjahan, Aurangzeb-administration, Socio- economic conditions, Literature and art.
15. The Marathas-Shivaji- the Peshwas
16. The coming of the Europeans – The Portuguese in India – The Anglo- French rivalry in the Deccan
17. The rise and expansion of British power in India
18. Resistance to British power – Anglo- Mysore Wars, Anglo- Maratha Wars – Ranjit Singh and Anglo- Sikh Wars
19. The movement 1857
20. The impact of British rule (1757 to 1857) – Land Revenue – Administration, Social and Educational Reforms
21. Socio- Religious movements of the 19th Century
22. Rise and Growth of Nationalism – Indian National movement – Indian Republic

SECTION-B

HISTORY OF KARNATAKA

1. Source
2. The age of the Empire – The Chalukyas of Badami – The Rashtrakutas, the Chalukyas of Kalyana – The Hoysalas of Dwarasamudra – their cultural contribution
3. Socio – religious reformers – Shankara, Ramanuja, Madhwa, Basaveswara –
4. Purandaradasa – Kanakadasa
4. The Vijayanagara Empire – Devaraya II – Krishnadevaraya – Administration, Social and Economic conditions – Literature and Art – the battle of Rakkasa Tangadi
5. The Bahamanis – Society and culture
6. Mysore under the Wodeyar – The early Wodeyars, Chikkadevaraja Wodeyar-Hyderali and Tippu sultan- The Commissioners rule – Later Wodeyars – Krishnaraja Wodeyar III – Krishnaraja Wodeyar IV – The Dewans
7. Freedom movement in Karnataka
8. Unification of Karnataka

SECTION-C

World History from 1776 to 1960 A.D

1. The American War of Independence, 2. The French Revolution

3. Napoleon Bonaparte-Rise, Reforms and Fall 4. The Era of Reaction- The congress of Vienna – Mettemich 5. The unification of Italy 6. The Unification of Germany- The German Empire 7. The Eastern Question 8. The Industrial Revolution
 9 The Civil War in USA – Abraham Lincoln 10. The Rise of Socialism – Kari Marx
 11. The First World War, The causes – The treaty of Versailles – The League of Nations
 12. The Russian Revolution – Lenin – Stalin 13. The Rise of dictatorships – Hitler – Mussolini
 14. The Second World War – causes – The U.N.O 15. Modern Asia from 1900 to 1960
 Communist China – Mao Tse – Tung-Japan-Allied Occupation-National struggle in Indo – China – Indonesia- Iran – Reza Shah Pahlavi- Turkey- Mustafa Kemal Pasha
 The Arab Nationalism – Israel- 16. Post –War Europe –Cold War

**SUBJECT – GEOGRAPHY
 PART-A**

- I. Origin of the earth – a) Nebular Hypothesis b) Big- Bang theory
- II. Movements of the Earth – rotation and revolution
- III. Rocks – a) Igneous b) Sedimentary c) Metamorphic
- IV. Weathering of rocks - a) Physical b) Chemical
- V. Earth Quakes and volcanoes
- VI. Agents of Denudation – a) River b) Glacier c) Underground Water d) Wind
- VII. composition of the atmosphere
- VIII. Atmospheric Temperature - Horizontal and vertical distribution
- IX. Atmospheric pressure and pressure belts
- X. Winds – Planetary Winds, periodic winds and variable winds
- XI. Atmospheric Humidity and precipitation's
- XII. Distribution of salinity and temperature in the ocean Water
- XIII. Ocean currents – Atlantic and Pacific
- XIV. Ocean deposits – Coral reefs and Islands

PART – B

- I. Asia – Location, Physiography, Drainage System, Climate and Natural Vegetation.
- II. Man and Environment. III. Human life and Occupation a) Equatorial b) Mediterranean c) Polar regions. IV. Primitive life: a) Bush man b) Khirghis c) Eskimos V. Physiographic divisions of India :a) Himalalya b) Peninsular India c) Northern Plan VI. Climate of India.
- VII. Drainage and Natural vegetation of India. VIII. Multi purpose projects – Bhakranangal, Damodar and Thungabhadra
- IX. Agriculture- production and Distribution of Rice, Cotton, Sugarcane and Coffee in India X. Mineral Resources of India:- Production and Distribution of Iron Ore and Manganese
- XI. Power resources in India:- Coal, Petroleum and Electricity
- XII. Location and Distribution of Industry in India:- Iron and steel, Cotton Textiles and paper
- XIII. Transportation in India Railways, Road Ways and Water Ways
- XIV. Population in India : Growth, Distribution, Density and Problems
- XV. Resources : Concept and Types XVI. Major agricultural regions of the world and agricultural types:- Intensive, Extensive, Commercial and Mixed
- XVII. Fishing- Types and Major fishing grounds of the world
- XVIII. Location of Industries – Webar's Theory
- XIX. world Trade Routes – Atlantic and Pacific
- XX. World's population:- Growth, Distribution, Density and problems

PART-C

- I. Scales – Meaning and types II. Representation of Relief features
 a) Contours b) Hachures c) Spot heights III. Latitudes and longitudes:-
 a) Local and Standard time b) Greenwich Time c) International date line
- IV. Meteorological instruments:- Thermometers, Barometers, Rainguage and Wind vane
- V. Definition and classification of Map projection- simple Cylindrical, Conical with one Standard and two standard parallels and Zenithal (equi-distant and equal-area)).
- VI. Conventional- Sinusoidal and Mollweide's projection
- VII. Basic Statistics – Mean, Median, Mode and Index number

- VIII. Distribution maps – Isopleths, Choropleths and dots and Tints
- IX. Surveying-Chain, Plain Table and prismatic
- X. Cartographic representation of Geographical data graphs, bars and Block Pile
- XI. Interpretation of Indian Topographical and Weather maps

SUBJECT – ECONOMICS

NOTE:- QUESTIONS WILL BE SO FRAMED AS TO TEST THE CONCEPTUAL CLARITY OF THE CANDIDATES

1. Five fundamental economic questions/problems-production possibility curves Micro and macro economics.
2. Theory of consumer behaviour: Marshallian utility analysis and Hicksian indifference curve analysis- Demand and supply: Meaning extension and contraction and increase and decrease in demand and supply – Law of demand and supply- concept of elasticity of demand and supply
3. Theory of production: concept of production function – Law of variable proportions – Returns to scale-Difference between firm and industry- short run and long run cost curves- Revenue curves
4. Theory of product Pricing: Price and output determination under perfect competition, monopoly and monopolistic competition- Features of oligopoly and kinked demand curve.
5. Concept of national income:- Gross domestic product, Gross national product, net national product, National income, personal income and Disposable income – Methods of estimation and difficulties in measurement.
6. Say's Law of Markets- Keynesian employment theory- Effective demand consumption and investment functions- Multiplier-phases of trade cycle.
7. Functions of money- Measures of money supply(M1,M2,M3)- Quantity theory of money: Fisher's equation of exchange and Cambridge equation- meaning of inflation and Deflation- Functions of Commercial Banks and Central Bank.
8. Difference between internal trade and international trade- Heckscher- Ohlin theory of factor endowments – Terms of Trade: Gross and net barter terms of trade and income terms of trade-Definition and difference between fixed and flexible exchange rates- Purchasing power parity theory- Difference between devaluation and depreciation- objectives and functions of W.T.O. I.M.F. and I.B.R.D.
9. Difference between private and Public goods- Meaning of tax- Difference between proportional, progressive and regressive tax- Wagner's law of public expenditure- objectives of fiscal policy- concept of fiscal deficit.
10. Distinction between Economic growth and Economic development – India as a developing economy- objectives of India's five year plans- some issues in Indian economy – Land reforms, population, poverty, unemployment and price situation Concept of economic liberalisation and globalisation.

SUBJECT: SOCIOLOGY

Section A: General Sociology

1. Definition, Nature, Scope and importance of Sociology
2. Historical Development of Sociology, Brief introduction to Comte, Spencer Durkheim, Marx Weber
3. Scientific Status of Sociology- Stages of Scientific research, Tools of data collection: interview, Questionnaire, Observation, case study, Experiment.
4. Basic concepts: Society, Community, Institution, Association, Social structure, Groups, Role and Status Social Norms.
5. Culture and Socialization-Meaning of culture, Elements in culture, meaning of Socialization, stages and Agencies of Socialization.
6. Social Stratification- Meaning-characteristics and Types of Social Stratification, Social Mobility and its types
7. Social Control- Meaning, Means and Agencies of Social Control
8. Social Change- Concept of change, progress and Evolution- Factors of change

Section-B: Indian Society

1. Social structure of Indian Society- Varna and Caste, Religious and Linguistic Minorities, Scheduled Castes, Scheduled Tribes and other Backward Classes, Constitutional safeguards.
2. Indian Social Institutions- Family, marriage, Education, Economy, Polity Nature and Characteristics of Indian villages.
3. Changing stages of Women in India
4. Social change in India- Sanskritization, Westernization, Modernization, Democratic Decentralization
5. Indian Social Problems: population problem, poverty, Illiteracy, Unemployment, Indebtedness, Bonded Labour, Slums and Housing, Crime and Juvenile Delinquency, Beggary Alcoholism and Drug Abuse, prostitution, Child labour, Violence against Women.
6. Special problems of Education of Scheduled Castes, Scheduled Tribes and Women.

SUBJECT: POLITICAL SCIENCE

UNIT-I

1. Political Science – Its meaning, scope, nature and importance. Relations of Political Science with other Social Sciences – History, Sociology and Economics.
2. State:- Meaning and its elements – Historical Theory and Social Contract Theory- Distinction between State and Nation.
3. Sovereignty – Meaning, Chief Characteristics – Types of Sovereignty – Legal, Political and popular sovereignty – Monism and Pluralism.
4. Law – meaning and kinds of law
5. Rights Liberty and Equality- meaning their importance and relevance
6. Contemporary main Political ideologies – Democracy, Liberalism, Socialism, Scientific Socialism and Gandhism.

UNIT-II

7. Modern Governments:- importance and their Chief functions- Types of Modern Democratic Governments- Parliamentary, Presidential, Federal and Unitary Govts – their main characteristics, merits and defects – Distinctive features of the communist Govt.
8. Legislature:- Functions and powers in modern democratic countries – reasons for their declining role in recent years in Britain and India
9. Executive :- Functions and role in democratic countries- reasons for its increasing importance (Ex: USA Britain and India).
10. Judiciary – organisation, powers and its role in USA and India.
11. Political Parties and pressure Groups – Their importance and role in Britain USA, India and France.
12. Indian Constitution:- Its outstanding features – Fundamental Rights, Directive Principles of State Policy. Fundamental duties, the role of the President, the Prime Minister and the State Governor – Procedure for amending the Indian Constitution- Indian Electoral System and the Election Commissioner of India.

UNIT-III

13. Public Administration – Meaning, Scope and importance
14. Principles of organisation
15. Line, Staff and Auxiliary Agencies
16. Modern Public Service:- Its Salient features and role – Recruitment, Training and promotion.
17. Budget:- Importance, its preparation and enhancement
18. Departments and Public Co-operations
19. Corruption:- Reasons for corruption in Public Administration- ombudsman – Lok Pal and Lokayukta.
20. Control over Public Administration – Popular control, legislative control and Judicial control.

UNIT-IV

21. International Relations: - Its meaning and its growth as an academic discipline
22. National power:- its significance – Elements of national power
23. Foreign Policy – Its meaning and importance – Factors that influence foreign policy – Role of the Ministry of External Affairs in foreign policy – making
24. Diplomacy:- Role and Functions of diplomats
25. Regional Alliances: N.A.T.O. S.A.A.R.C and A.S.E.A.N.
26. Disarmament: - Importance and relevance – Major attempts at disarmament – SALT-1, SALT-2, Nuclear Non proliferation Treaty (NPTO, START-1, START-2, AND C.T.B.T)
27. International organizations – League of Nations, its objectives and main organs – the United Nations – its objectives, main organs and its specialised Agencies

SUBJECT –PHYSICS

Mechanics, Properties of matter, Heat and Thermodynamics
Waves, Sound, Light, Optics, Electricity and Magnetism
Electronics and modern physics
Theory of active and passive networks and devices, filters, power supply. Digital electronics.
Atomic Spectroscopy, Atomic structure, charge, mass and e/m.
Molecular spectra, Lasers and masers. X-rays and crystal structure. Free electronic theory, semiconductors-Band theory. Magnetic materials.
Quantum mechanics:- Wave mechanics, matter waves, Eigen functions, Schrodinger wave function. Special theory of relativity, Lorentz contraction, time dilation, Doppler effect, Ultimate speed. Aberration, variation of mass. Properties of nucleus, detectors, accelerators, nuclear decays, Nuclear models, Fission and Fusion, Nuclear reactions-binding energy, Cosmic rays, fundamental particles.

SUBJECT –CHEMISTRY

- I. INORGANIC CHEMISTRY : Atomic structure, periodic table, chemical bonding, metallurgy, d-block elements, f- block elements, co-ordination chemistry, industrial chemistry, analytical chemistry
- II PHYSICAL CHEMISTRY: Gases, Colloids, Surface Chemistry, Thermodynamics, Nuclear Chemistry, Electro Chemistry, Indicators.
- III ORGANIC CHEMISTRY: Alkanes, Alkenes and Alkynes – IUPAC nomenclature, Isomerism, Functional groups ,Aromaticity, Vitamins, Hormones, Alkaloids, Carbohydrates

SUBJECT – BOTANY

Protista, Viruses, Bacteria, Phycology, Mycology, Bryophytes, Hepaticae, Anthocerotae, Musci, Pteridophytes, Gymnosperms, Plant Anatomy, Tissues, Embryology, Ecology, Plant succession, Plant communities, Phytogeography, Taxonomy of Angiosperms, Families, Economic botany, Plant propagation, Cytology, Chromosomes, Cell division, Polyploidy, Genetics, Evolution, Plant physiology, Enzymes, Xerex synthesis, Respiration, Protein synthesis, Growth, Xerex periodism, Plant Biotechnology

SUBJECT – ZOOLOGY - NON – CHORDATA

PHYLUM : Protozoa, Porifera, Cnidaria, Acnidaria, Platyhelminthes, Aschelminthes, Annelida, Arthropoda, Mollusca, Echinodermata

CHORDATA

Characteristic features of chordata. Outline classification and Identifying features of Prochordata (Urochordata, Hemichordata and ephalchordata) and vertebrata salient features of Agnatha with examples. Pisces, Amphibia, Reptilla, Aves, Mammalia

CELL BIOLOGY : Cell and its Organelles, Mitosis and Meiosis, Fertilization, Parthenogenesis, Sex Determination, Sex determination in Man, Genetics

BIOCHEMISTRY AND PHYSIOLOGY: Carbohydrates, Proteins, Lipids, Vitamins, Enzymes, Physiology, Histology, Environmental Biology, Terrestrial Ecology,

SUBJECT : MATHEMATICS

I ALGEBRA :Matrices, Groups, Vectors, Series

II CALCULUS : Differential Calculus & Integral Calculus

III DIFFERENTIAL EQUATIONS IV. GEOMETRY V. COMPLEX ANALYSIS

ANNEXURE – 01

ಕರ್ನಾಟಕ ಅಭ್ಯರ್ಥಿಯ ವ್ಯಾಸಂಗ / ಮಾಧ್ಯಮ ಪ್ರಮಾಣ ಪತ್ರ

ಶ್ರೀ/ಶ್ರೀಮತಿ ಇವರ ಮಗ/ಮಗಳು/ಹೆಂಡತಿ ಆದ
 ಶ್ರೀ/ಶ್ರೀಮತಿ/ಕುಮಾರ/ಕುಮಾರಿ ಇವರು ಶಾಲೆಯಲ್ಲಿ
 ಶೈಕ್ಷಣಿಕ ವರ್ಷದ ದಿನಾಂಕದಿಂದ ಶೈಕ್ಷಣಿಕ ವರ್ಷದ ದಿನಾಂಕದವರೆಗೆ
 ನೇ ತರಗತಿಯಿಂದ ನೇ ತರಗತಿಯವರೆಗೆ ವ್ಯಾಸಂಗ ಮಾಡಿದ್ದು, ಪರೀಕ್ಷೆಯನ್ನು
 ನೇ ವರ್ಷದಲ್ಲಿ ಉತ್ತೀರ್ಣರಾಗಿರುತ್ತಾರೆ.

ಇವರ ವ್ಯಾಸಂಗದ ಶೈಕ್ಷಣಿಕ ವಿವರಗಳು ಈ ಕೆಳಕಂಡಂತಿವೆ.

ತರಗತಿ	ವರ್ಷ	ಮಾಧ್ಯಮ	ತರಗತಿ	ವರ್ಷ	ಮಾಧ್ಯಮ
ಒಂದನೇ ತರಗತಿ			ಎಂಟನೇ ತರಗತಿ		
ಎರಡನೇ ತರಗತಿ			ಒಂಭತ್ತನೇ ತರಗತಿ		
ಮೂರನೇ ತರಗತಿ			ಹತ್ತನೇ ತರಗತಿ		
ನಾಲ್ಕನೇ ತರಗತಿ			ಹನ್ನೊಂದನೇ ತರಗತಿ/ 1ನೇ ಪಿ.ಯುಸಿ		
ಐದನೇ ತರಗತಿ			ಹನ್ನೆರಡನೇ ತರಗತಿ/ 2ನೇ ಪಿ.ಯುಸಿ		
ಆರನೇ ತರಗತಿ					
ಏಳನೇ ತರಗತಿ					

ಜನ್ಮದಿನಾಂಕ

ದಾಖಲಾತಿ ಸಂಖ್ಯೆ ಮತ್ತು ವರ್ಷ ಶಾಲೆ ಬಿಟ್ಟ ದಿನಾಂಕ
 ಈ ಪ್ರಮಾಣ ಪತ್ರವನ್ನು ಶಾಲೆಯ ದಾಖಲೆಗಳ ಪ್ರಕಾರ ನೀಡಲಾಗಿದೆ.

ಸೂಚನೆ:1) ಕರ್ನಾಟಕ ಅಭ್ಯರ್ಥಿಗಳೆಂದು ಪರಿಗಣಿಸಲು ತರಗತಿ 1 ರಿಂದ 12 ರವರೆಗೆ ಅಥವಾ ಅರ್ಹತಾ ಪರೀಕ್ಷೆಯವರೆಗೆ ಯಾವುದಾದರೂ 7 ವರ್ಷಗಳು ಕರ್ನಾಟಕದಲ್ಲಿಯೇ ಅಧ್ಯಯನ ಮಾಡಿದ ಬಗ್ಗೆ ಪ್ರಮಾಣ ಪತ್ರ ಸಲ್ಲಿಸುವುದು.

2) ಕನ್ನಡ ಮಾಧ್ಯಮದ ಕೋಟಾದ ಮೀಸಲಾತಿಯಲ್ಲಿ ಆಯ್ಕೆ ಬಯಸುವವರು 1 ರಿಂದ 10ನೇ ತರಗತಿಯವರೆಗೆ ಪೂರ್ಣ 10 ವರ್ಷಗಳು ಕನ್ನಡ ಮಾಧ್ಯಮದಲ್ಲಿ ಅಧ್ಯಯನ ಮಾಡಿರುವ ಬಗ್ಗೆ ಎಲ್ಲಾ ಅಂಕಣಗಳನ್ನು ಭರ್ತಿ ಮಾಡಿರುವ ಪ್ರಮಾಣ ಪತ್ರ ಸಲ್ಲಿಸಬೇಕು.

ದಿನಾಂಕ

ಪ್ರಾಂಶುಪಾಲರ / ಮುಖ್ಯೋಪಾಧ್ಯಾಯರ ಸಹಿ

ಸ್ಥಳ.

ಮತ್ತು ಸಂಸ್ಥೆಯ ಮೊಹರು

ಮೇಲು ಸಹಿ ಮಾಡಿದೆ

ಕ್ಷೇತ್ರ ಶಿಕ್ಷಣಾಧಿಕಾರಿಗಳವರ / ಉಪನಿರ್ದೇಶಕರ ಸಹಿ ಮೊಹರು ಸಹಿತ

ಗಮನಿಸಿ: ಅಭ್ಯರ್ಥಿಗಳು ಒಂದಕ್ಕಿಂತ ಹೆಚ್ಚಿನ ಶಾಲೆಗಳಲ್ಲಿ ವ್ಯಾಸಂಗ ಮಾಡಿದ್ದಲ್ಲಿ ಶಾಲಾವಾರು ಪ್ರತ್ಯೇಕ ವ್ಯಾಸಂಗ ಪ್ರಮಾಣ ಪತ್ರ ಸಲ್ಲಿಸಬೇಕು. ಅನುಬಂಧದಲ್ಲಿರುವ ಹಾಗೆಯೇ ವ್ಯಾಸಂಗ ಪ್ರಮಾಣ ಪತ್ರ ಸಲ್ಲಿಸಬೇಕು. ಇಲ್ಲದಿದ್ದಲ್ಲಿ ತಿರಸ್ಕರಿಸಲಾಗುವುದು.

**ANNEXURE - 02
COMBATANT CERTIFICATE**

This is to certify that personal / Service NoRank Initials and Name Branch / Trade Father of is presently serving at (Name of the unit)in Karnataka /.....State with effect from as a combatant member of Indian Army/Navy/Air Force in the Rank

Personal/Service No. Branch/Trade is a Defence Personnel according to definition laid down by Government of India. His native place as per records (as on the date of joining service) is

.....
.....
.....
.....

He has joined inonAt present his residential address is as under :

.....
.....
.....
.....

Date:

Signature of the Individual

Date :

Signature of the Commanding Officer

Counter Signature

ANNEXURE – 03
GOVERNMENT OF KARNATAKA
DEPARTMENT OF SAINIK WELFARE AND RESETTLEMENT

Office of the Deputy Director
Department of Sainik Welfare and Resettlement
(Karnataka)

No.

Date

CERTIFICATE

This is to certify that Sri/Smt/Kum.....is an applicant for admission to B.Ed. Course in Karnataka is the spouse/son/daughter of No. Rank Name of Army/Navy/Air Force, who is an Ex-Serviceman according to the definition laid down by the Ministry of Defence, Government of India. He served from to

The Ex-Serviceman had declared his home town in Karnataka at the time of entry into service as per records and hence eligible to avail reserved seat under Ex-Serviceman quota. His permanent home address at the time of entry into service was as under.

Home Address before joining Service.

.....
.....

Place : Signature of the Deputy Director
Date : Department of Sainik Welfare and Resettlement
.....(Dist)

O R

CERTIFICATE

This is to certify that Shri/Smt./Kum, Is an applicant for admission to B.Ed, Course in Karnataka is the spouse/son/daughter of No. Rank Namewho died/disabled while in service according to the certificate issued by the Defence Authority. He died/disabled on

The home address of the Individual at the time of joining Defence Service as per records is as under.

.....
.....

Place : Signature of the Deputy Director
Date : Department of Sainik Welfare and Resettlement
.....(Dist)

ANNEXURE-04
Model for Marks Calculation

(A) Marks obtained in Degree Examination

Year	Maximum Marks (Excluding Internal Assessment Marks of all subjects)	Total Marks Secured (Excluding Internal Assessment Marks of all subjects)
I Year	500	305
II Year	500	245
III Year	600	436
Total	1600	986

$$\left. \begin{array}{l} \text{Percentage of marks obtained} \\ \text{in degree examination} \end{array} \right\} = \frac{986}{1600} \times 100 = 61.6250 \%$$

$$50 \% \text{ of the marks of degree examination} = \frac{61.6250}{2} = 30.8125 \text{ ----- (A)}$$

(B) Marks obtained in Common Entrance Examination

	Max. Marks	Marks secured
I Paper	100	45
II Paper	100	68
Total	200	113

$$\text{Percentage of marks obtained in C.E.E.} = \frac{113}{200} \times 100 = 56.5000 \%$$

$$50 \% \text{ of the marks of Common Entrance examination} = \frac{56.5000}{2} = 28.2500 \text{ -----(B)}$$

$$\begin{aligned} \text{Hence percentage of marks secured} &= A + B \\ &= 30.8125 + 28.2500 \\ &= 59.0625 \% \end{aligned}$$

ANNEXURE -05
LIST OF NODAL CENTRES AND THEIR CODES

SI No	Name of the District	Name of the Institution & Principals Phone No.	Phone No.With STD Code	Address	Nodal Cente Code
1	Bangalore Urban	District Institute of Education & Training 9448999358	28601343 (080)	No.16, 19th Main, Kenchenahalli, Rajarajeshwarinagar Bangalore -560098	N01
2	Bangalore Rural	District Institute of Education & Training 9448999357	23320311 (080)	Beside Basaweshwara High School, II Block,Rajajinagar Bangalore-560010,	N02
3	Chitradurga	Govt.College of Teacher Education	08194 – 234072 Fax – 08194 235647	Onake Obavva Stadium, Double Road Prashantha Nagar, Chitradurga-577501	N03
4	Davanagere	District Institute of Education & Training 9448999367	2231156 (08192)	Davanagere-577002	N04
5	Kolar	District Institute of Education & Training 9448999374	290007 (08152)	Chickhasala, K.N.Sanitorium Post, Kolar Town -563101	N05
6	Shimoga	District Institute of Education & Training 9448999379	270597 (08182)	B.H.Road, Shimoga - 577201	N06
7	Tumkur Madhugiri	District Institute of Education & Training 9448999380	2272929 (0816)	Old Middle School Premises Opp: D.C.C.Bank, Tumkur-572101	N07
8	Belgaum Chikkodi	Govt. College of Teacher Education	2460197 (0831)	Kakatives Road, Near Channamma circle, Belgaum- 590002	N08
9	Bagalkot	Govt. College of Teacher Education 9448999356	202670 / 202617 (08353)	Jamakhandi-587301 Bagalkot Dist.	N-10
10	Bijapur	District Institute of Education & Training 9448999362	270769 (08352) Fax-270309	Neelakanteshwara Badawane, Opp.Al-AmeenMedical College, Toravi Road, Bijapur.	N-12
11	Dharwad	Dist. Institute Of Edn. & Training 9448999368	2791159 (0836)	Channabasappa Nagar, College Road, Dharwad- 580008	N-14
12	Uttara Kannada	Dist. Institute Of Edn. & Training 9448999382	223429/ (08386)	Murur Road, N.H-17, Kumta- 581343, Uttara Kannada District	N-15
13	Bellary	Dist. Institute Of Edn. & Training 9448999360	241070 (08392)	Radio Park Road, Kaul Bazaar, Bellary-583102	N-16
14	Bidar	Dist. Institute Of Edn. & Training 9448999361	232366 (08482)	Naubad, Bidar-585401	N-17
15	Gulbarga Yadgir	Govt. College of Teacher Education	220128 08472	Near Chandrashekara Patil Stadium, Gulbarga-585102	N-18
16	Raichur	Dist. Institute Of Edn. & Training 9448999378	251391 08532-	Yermarus- 584134, Hyderabad Road, Raichur District	N-20

17	Chick magalur	Dist. Institute Of Edn. & Training 9448999364	222832 (08262)	Ramanahalli, Extension Chickmagalur-577101	N-21
18	Dakshina Kannada	Govt. College of Teacher Education	2424013 (0824)	Opp.Town Hall, Hampanakatte Mangalore-575001 D.K.District	N-22
19	Hassan	Dist. Institute Of Edn. & Training 9448999371	239781 (08172)	Thavaradevalakoppalu, Salagame Road, Hassan-573201	N-24
20	Kodagu	Dist. Institute Of Edn. & Training, 9448999373	278287 (08276)	Kudige, Somawarpet Taluk, 571232	N-25
21	Mandya	Dist. Institute Of Edn. & Training, 9448999376	220359 (08232)	M.C.Road, Stone Building College Premises Mandya-571401	N-26
22	Mysore	Govt. College of Teacher Education.	2420764 (0821)	Nazarbad, Vasanthamahal, Mysore-570010 Ph:0821-2420764	N-27
23	Haveri	Dist. Institute Of Edn. & Training, 9448999372	08375- 232210	Near Gurubhavan, Haveri-581110	N-30
24	Gadag	Dist. Institute Of Edn. & Training, 9448999389	08372- 250027/ 239517	Kalasapur Road, Near Mylarappa Menasagi College, Gadag	N-31
25	Koppal	Dist. Institute Of Edn. & Training, 9448999375	08539- 270115	T.B.P.Munirabad, Koppal District	N-32
26	Chamarajan agar	Dist. Institute Of Edn. and Training, 9448999363	08226- 223001	Satti Road,Behind BEO Office, Chamarajnagar-571313	N-33
27	Udupi	Dist. Institute Of Edn. & Training, 9448999381	0820- 2524271	Near Diana Circle, Syndicate Tower Road, Udupi-576101	N-34
29	Chikkaballa pura	Dist. Institute Of Edn. & Training,	08156- 274948	Govt.Junior College Premises, Chikkaballapur	N-35
28	Ramanagara	Dist.Institute of Edn.& Training	080- 27273637	Govt. Boys Junior College, B.E.O's Compound Ramanagara-571511	N-36

**ANNEXURE – 06
DISTRICT AND THEIR CODES**

I. BANGALORE DIVISION		II. BELGAUM DIVISION	
Bangalore Urban	11	Bagalkot	21
Bangalore Rural	12	Belgaum	22
Chitradurga	13	Bijapur	23
Davanagere	14	Dharwad	24
Kolar	15	Gadag	25
Shimoga	16	Haveri	26
Tumkur	17	Uttara Kannada	27
Chikkaballapur	18	Chikkodi	28
Madhugiri	19		
Ramanagara	20		
III. GULBARGA DIVISION		IV. MYSORE DIVISION	
Bellary	31	Chamarajanagar	41
Bidar	32	Chickmagalur	42
Gulbarga	33	Dakshina Kannada	43
Koppal	34	Hassan	44
Raichur	35	Kodagu	45
Yadgir	36	Mandya	46
		Mysore	47
		Udupi	48

ANNEXURE – 07

2010–11ನೇ ಸಾಲಿನ ಬಿ.ಇಡಿ. ಕೋರ್ಸಿಗೆ ಸಾಮಾನ್ಯ ಪ್ರವೇಶ ಪರೀಕ್ಷೆ ನಡೆಯಲಿರುವ ಜಿಲ್ಲಾ ಪರೀಕ್ಷಾ ಕೇಂದ್ರದ ಹೆಸರು

ಕ್ರಮ ಸಂಖ್ಯೆ	ಪರೀಕ್ಷೆ ನಡೆಸಲಿರುವ ಜಿಲ್ಲಾ ಕೇಂದ್ರದ ಹೆಸರು	ಅರ್ಜಿ ಸಲ್ಲಿಸಬೇಕಾಗಿರುವ ವ್ಯವಸ್ಥಾಪಕ ಕೇಂದ್ರದ ಹೆಸರು	ನೋಡಲ್ ಸಂಖ್ಯೆ
1	ಬೆಂಗಳೂರು ನಗರ	ಡಯಟ್, ಬೆಂಗಳೂರು ನಗರ	N-01
2	ಬೆಂಗಳೂರು ನಗರ	ಡಯಟ್, ಬೆಂಗಳೂರು ಗ್ರಾಮಾಂತರ	N-02
3	ಚಿತ್ರದುರ್ಗ	ಸಿ.ಟಿ.ಇ. ಚಿತ್ರದುರ್ಗ	N-03
4	ದಾವಣಗೆರೆ	ಡಯಟ್, ದಾವಣಗೆರೆ	N-04
5	ಕೋಲಾರ	ಡಯಟ್, ಕೋಲಾರ	N-05
6	ಶಿವಮೊಗ್ಗ	ಡಯಟ್, ಶಿವಮೊಗ್ಗ	N-06
7	ತುಮಕೂರು	ಡಯಟ್, ತುಮಕೂರು	N-07
8	ಮಧುಗಿರಿ	ಡಯಟ್, ತುಮಕೂರು	N-07
9	ಬೆಳಗಾವಿ	ಸಿಟಿಇ ಬೆಳಗಾವಿ	N-08
10	ಚಿಕ್ಕೋಡಿ	ಸಿಟಿಇ ಬೆಳಗಾವಿ	N-08

11	ಬಾಗಲಕೋಟೆ	ಸಿಟಿಇ ಜಮಖಂಡಿ	N-10
12	ಬಿಜಾಪುರ	ಡಯಟ್(G.T.T.I (Urdu), ಬಿಜಾಪುರ	N-12
13	ಧಾರವಾಡ	ಡಯಟ್, ಧಾರವಾಡ	N-14
14	ಕಾರವಾರ	ಡಯಟ್, ಕುಮಟ	N-15
15	ಬಳ್ಳಾರಿ	ಡಯಟ್, ಬಳ್ಳಾರಿ	N-16
16	ಬೀದರ	ಡಯಟ್, ಬೀದರ	N-17
17	ಗುಲ್ಬರ್ಗ	ಸಿ.ಟಿ.ಇ. ಗುಲ್ಬರ್ಗ	N-18
18	ಯಾದಗಿರಿ	ಸಿ.ಟಿ.ಇ. ಗುಲ್ಬರ್ಗ	N-18
19	ರಾಯಚೂರು	ಡಯಟ್, ಯರಮರಸ್	N-20
20	ಚಿಕ್ಕಮಗಳೂರು	ಡಯಟ್, ಚಿಕ್ಕಮಗಳೂರು	N-21
21	ಮಂಗಳೂರು	ಸಿ.ಟಿ.ಇ. ಮಂಗಳೂರು	N-22
22	ಹಾಸನ	ಡಯಟ್, ಹಾಸನ	N-24
23	ಮಡಿಕೇರಿ	ಡಯಟ್, ಕೂಡಿಗಿ	N-25
24	ಮಂಡ್ಯ	ಡಯಟ್, ಮಂಡ್ಯ	N-26
25	ಮೈಸೂರು	ಸಿ.ಟಿ.ಇ. ಮೈಸೂರು	N-27
26	ಹಾವೇರಿ	ಡಯಟ್, ಹಾವೇರಿ	N-30
27	ಗದಗ್	ಡಯಟ್, ಗದಗ್	N-31
28	ಕೊಪ್ಪಳ	ಡಯಟ್, ಕೊಪ್ಪಳ	N-32
29	ಚಾಮರಾಜನಗರ	ಡಯಟ್, ಚಾಮರಾಜನಗರ	N-33
30	ಉಡುಪಿ	ಡಯಟ್, ಉಡುಪಿ	N-34
31	ಚಿಕ್ಕಬಳ್ಳಾಪುರ	ಡಯಟ್, ಚಿಕ್ಕಬಳ್ಳಾಪುರ	N-35
32	ರಾಮನಗರ	ಡಯಟ್, ರಾಮನಗರ	N-36

ANNEXURE – 08

Group / Subjects to be opted in Paper II of Common Entrance Examination
PAPER – II

Group	Subjects	Marks
A	Physics, Chemistry, Mathematics	33+34+33
B	Chemistry, Botany, Zoology	34+33+33
C	Kannada, History, Sociology	34+33+33
D	Kannada, History, Pol.Science	34+33+33
E	Kannada, History, Economics	34+33+33
F	Kannada, History, Geography	34+33+33
G	English, History, Sociology	34+33+33
H	English, History, Pol.Science	34+33+33
J	English,History, Economics	34+33+33
K	English,History, Geography	34+33+33
L	Hindi, History, Sociology	34+33+33
M	Hindi, History, Pol.Science	34+33+33
N	Hindi, History, Economics	34+33+33
P	Hindi, History, Geography	34+33+33
Q	Pol.Science, History, Sociology	34+33+33
R	Economics, History, Geography	34+33+33

ANNEXURE – 09
Methodology chart

Sl.No	Optional Subjects	Languages		Methodology to be offered
1	Physics Chemistry Mathematics			Physics/Mathematics
2	Chemistry Botany Zoology			Chemistry/Biology
3	Physics Mathematics X			Physics/Mathematics
4	Chemistry Botany XX			Chemistry/Biology
5	Chemistry Zoology XX			Chemistry/Biology
6	History Geography Xx			History/Geography
7	History Geography Language			History/Geography <u>or</u> History/Lang. Or Geography/language
8	History Language-1,Language-2			History/language-1 <u>or</u> History/Language-2
9	History Language Xx			History/Language
10	History Xx Xx	Lang-1	Lang-2	History/Language-1 <u>or</u> History/Language-2
11	Lang. Xx Xx			Content History/lang.
12	Geography Language Xx			Geography/language
13	Geography Xx Xx	Lang-1	Lang-2	Geography/Language-1 <u>Or</u> Geography/Language-2
14	Xx Xx Xx	Lang-1	Lang-2	Content History/Language-1 <u>or</u> Content History/Language-2

LANGUAGES :- Kannada / English / Hindi / Marathi / Sanskrit / Urdu

HUMANITIES Xx:- Political Science/Sociology/Economics

Biological Science Subjects XX : Environmental Science / Fisheries / Forestry /
Micro Biology / Genetics

Physical Science Subjects X :- Computer Science/Electronics/Statistics

ANNEXURE – 10
PROVISIONAL FEE STRUCTURE FOR B.Ed. COURSE IN
GOVERNMENT / UNIVERSITY / AIDED / PRIVATE COLLEGES OF EDUCATION
FOR THE YEAR 2010-11
GOVERNMENT NOTIFICATION No. ED 131 URC 2000, BANGALORE
DT. 22-7-2000.

TABLE – 1

Sl. No	Type of Colleges	Category of Seats	Kinds of fee		
			Tuition	Development	Total
1	Government / University	Government	3000	Nil	3000
2	Aided	Government Seats	3000	1000	4000
		Management Seats	8000	5000	13000
3	Private (Un-Aided)	Government Seats	6000	2000	8000
		Management Seats	30000	5000	35000

TABLE – 2
OTHER FEES IN B.Ed. COURSES (COMMON TO ALL STUDENTS IN ALL INSTITUTIONS)

Sl.No.	Types of Fees	Quantum of Fees in Rs.
1	Admission fee	50
2	Reading Room fee	100
3	Sports fee	75
4	Lab fee (for Science Students)	Physics 70, Chemistry 80
5	Arts & Drawing	75
6	SUPW	125
7	TBF	15
8	Examination Fee	100
9	Citizenship Fee	400
10	Medical Examination Fee	50
11	Magazine Fee	50
12	Library Fee	150
13	Maintenance & Equipment Fee	500
14	Lesson plan records and other records	200
15	Education Technology	80
16	Students Welfare Fund	15
17	National foundation for Teachers Welfare N.F.T.W	15
	Total	2150

Grand Total :

a) Government	Rs. 3000+ 2150= Rs. 5150
b) Aided – Govt. Seats	Rs. 4000+ 2150= Rs. 6150
c) Unaided-Govt.-Seats	Rs. 8000+ 2150= Rs.10150

Note:

1. The Colleges shall not collect any other fee except concerned University fee and what has been specified above.
2. If there is any change in the admission fees by the Govt. that will be intimated to the candidates later on.

ANNEXURE – 11

Proforma for submitting original Marks cards and other original documents in respect of candidates selected in selection list with allotment and who wish to get admitted to the allotted institution for admission to B.Ed Course during 2010-11

- 1) Name of the Candidate :
- 2) Name of the Father. :
- 3) Postal address in full with pin code. :
- 4) Nodal Centre No. and Registration No :
- 5)

Sl. No.	Particulars of original Documents Submitted	Number
A	S.S.L.C./ X Std. Marks Card.	
B	II P.U.C./ XII Std. Marks Card.	
C	I, II and III Year B.A./ B.Sc. Marks Cards.	
D	7 Years Study Certificate / 7 Years Domicile Certificate/ Kannada Medium Study Certificate from I to X Std.	
E	University Migration Certificate	
F	Caste cum Income Certificate	
G	Special Group Certificate: (D.P./Ex-M.P./G.K./H.K./N.C.C/N.S.S./SPO)	
H	PH Certificate issued by District Medical Board of concerned District	
	Enclose documents for Sl. No. E,F,G & H only if applicable.	
	TOTAL NO. OF ORIGINAL DOCUMENTS SUBMITTED	

Signature of the Candidate

Attestation by the Head of the Nodal Centre

The above candidate has submitted original marks cards and other original certificates as noted against Sl. No.5. The same have been submitted to the Centralised Admission Cell for further verification.

Place:

Date:

Signature of the Head of the Nodal Centre with Seal

NOTE: Do not enclose irrelevant certificates like T.C, Character certificate Etc.

ANNEXURE-12

PROFORMA TO BE SUBMITTED BY THE ADMITTED B.E.d CANDIDATES WHO WISH TO
CANCEL THE SEAT ALLOTTED TO THEM DURING -2010-11

1. Nodal centre No	
2. Registration No:	
3. Name of the candidate ಅಭ್ಯರ್ಥಿಯ ಹೆಸರು	
4. Name of the father. If father is not alive specify the name of the person in whose name D.D. has to be sent. ತಂದೆಯ ಹೆಸರು. ತಂದೆ ಜೀವಂತವಾಗಿಲ್ಲದಿದ್ದಲ್ಲಿ ಯಾರ ಹೆಸರಿಗೆ ಬ್ಯಾಂಕ್ ಹುಂಡಿಯನ್ನು ಕಳುಹಿಸಬೇಕು ಎಂಬುದನ್ನು ತಿಳಿಸುವುದು.	
5. Amount of fees paid at the time of Admission	
6. Code of the institution allotted	
7. Name of the institution allotted	
8. Date of Admission.	
9. Date of cancellation	
10. Enclose Original Admission slip or Letter from the principal of the institution with xerox copy of Admission Slip	
11. Residential Address of parents to send D.D	
12. Enclose a self addressed envelope compulsorily.	

Date:

Signature of the candidate

For office use only

Admitted on: Cancelled on: Fee paid Rs.: Penalty to be deducted: (10%, 50%, 100%) Amount to be refunded:	Penalty to be collected from the candidates –seat allotted but not paid admission fees. D.D.No: Date: Name of the Bank:
---	--

Signature of the receiving Officer.

ANNEXURE-13
MOTHER TONGUE KANNADA CERTIFICATE
TO BE PRODUCED BY H.K. AND G.K CANDIDATES COMPULSORILY.

DECLARATION BY CANDIDATE

I Applicant for B.Ed Course under Gadinadu Kannadiga/Horanadu Kannadiga declare that my Mother Tongue is Kannada. I can Speak/ Read/ Write in Kannada. I agree that I will attend the Kannada examination conducted by the selection authority, at my own cost.

Signature of the Candidate.

Place:

Date:

CERTIFICATE

This is to certify that Sri/Smt.....
is the son/daughter of Sri/Smt.....
was a student of
institution during the years from to.....
and was studying in standard to.....
As per our school records his /her Mother Tongue is
date of birth is, admission No. is
and date of admission is Further, I certify that
he/ she is able to speak/Read / write in Kannada.

Paste recent
Pass Port Size
Photograph
taken after
notification
attested by the
Head of the
Institution

Place:

Date:

**Signature of the Head of the Institution
with Seal and Phone No.**

COUNTERSIGNATURE

District Education Officer of the concerned District with Office seal

Particulars of District Education Officer:

1) Name:

2) Address:

3) Phone No. with STD Code:

Note:- 1) If any of the information furnished above is found to be false / incorrect, candidate / the competent authority will be liable for Civil and Criminal Action. 2) Candidates should compulsorily attend the Kannada examination conducted by Centralised Admission Cell. 3) Your admission will be confirmed only after verification of records from the head of the institution and Countersigning authority. 4) Incomplete certificates will be rejected. 5) If the candidate has studied in more than one school, separate certificate from each school has to be produced.

ANNEXURE – 14

2010-11ನೇ ಸಾಲಿನ ಬಿ.ಇಡಿ ಅಭ್ಯರ್ಥಿಗಳ ಪರಸ್ಪರ ವರ್ಗಾವಣೆ ಅರ್ಜಿ

ವರ್ಗಾವಣೆ ಬಯಸಿದ
ಪ್ರಥಮ ಅಭ್ಯರ್ಥಿಯ ಭಾವ
ಚಿತ್ರ ಸಂಸ್ಥೆಯ ಮುಖ್ಯಸ್ಥರ
ದೃಢೀಕರಣದೊಂದಿಗೆ

ವರ್ಗಾವಣೆ ಬಯಸಿದ
ದ್ವಿತೀಯ ಅಭ್ಯರ್ಥಿಯ ಭಾವ
ಚಿತ್ರ ಸಂಸ್ಥೆಯ ಮುಖ್ಯಸ್ಥರ
ದೃಢೀಕರಣದೊಂದಿಗೆ

ಅಭ್ಯರ್ಥಿಗಳ ವಿವರಗಳು	ಪ್ರಥಮ ಅಭ್ಯರ್ಥಿ	ದ್ವಿತೀಯ ಅಭ್ಯರ್ಥಿ
1. ವ್ಯವಸ್ಥಾಪಕ ಕೇಂದ್ರದ ಸಂಖ್ಯೆ ಮತ್ತು ನೋಂದಣಿ ಸಂಖ್ಯೆ		
2. ಅಭ್ಯರ್ಥಿಯ ಹೆಸರು ಮತ್ತು ವಿಳಾಸ		
3. ದಾಖಲಾದ ಸಂಸ್ಥೆಯ ಕೋಡ್ ಸಂಖ್ಯೆ, ಹೆಸರು ಮತ್ತು ವಿಳಾಸ		
4. ಕಾಂಬಿನೇಷನ್/ಬೋಧನಾ ವಿಧಿ		
6. ದಾಖಲಾತಿ ಪತ್ರದ ಜೆರಾಕ್ಸ್ ಪ್ರತಿಯನ್ನು ಲಗತ್ತಿಸಿದೆಯೇ?		

ಅಭ್ಯರ್ಥಿಗಳಿಂದ ಪ್ರಮಾಣ ಪತ್ರ

ಮೇಲಿನ ಪರಸ್ಪರ ಬದಲಾವಣೆಗೆ ನಾವಿಬ್ಬರೂ ಸ್ವಇಚ್ಛೆಯಿಂದ ಒಪ್ಪಿ ನೀಡಿರುವ ಎಲ್ಲಾ ಮಾಹಿತಿಗಳು ಸರಿಯಾಗಿವೆ ಎಂದು ಪ್ರಮಾಣೀಕರಿಸುತ್ತೇವೆ.

ಮೊದಲನೇ ಅಭ್ಯರ್ಥಿಯ ಸಹಿ

ಎರಡನೇ ಅಭ್ಯರ್ಥಿಯ ಸಹಿ

ಸ್ಥಳ :
ದಿನಾಂಕ :

ಪ್ರಾಂಶುಪಾಲರಿಂದ ದೃಢೀಕರಣ ಪ್ರಮಾಣ ಪತ್ರ

- 1) ಮೇಲ್ಕಂಡ ಅಭ್ಯರ್ಥಿಗಳು ತಮ್ಮ ಸ್ವಇಚ್ಛೆ ಮೇರೆಗೆ ಪರಸ್ಪರ ವರ್ಗಾವಣೆಗೆ ಒಪ್ಪಿಗೆ ನೀಡಿರುತ್ತಾರೆ ಮತ್ತು ರುಜುಗಳು ಅವರದೇ ಆಗಿದೆ ಎಂದು ದೃಢೀಕರಿಸಲಾಗಿದೆ.
- 2) ಅಭ್ಯರ್ಥಿಗಳು ಕೇಳಿರುವ ಬೋಧನಾ ಪದ್ಧತಿಯ ವಿಷಯಗಳು ನಮ್ಮ ವಿಶ್ವವಿದ್ಯಾನಿಲಯ ವ್ಯಾಪ್ತಿಯಲ್ಲಿ ಹಾಗೂ ನಮ್ಮ ಶಿಕ್ಷಣ ಮಹಾವಿದ್ಯಾಲಯದಲ್ಲಿ ಲಭ್ಯವಿರುತ್ತದೆ ಎಂದು ಈ ಮೂಲಕ ದೃಢೀಕರಿಸಲಾಗಿದೆ.

ಪ್ರಥಮ ಅಭ್ಯರ್ಥಿ ದಾಖಲಾದ ಸಂಸ್ಥೆಯ
ಮುಖ್ಯಸ್ಥರ ಸಹಿ ಮೊಹರಿನೊಂದಿಗೆ

ದ್ವಿತೀಯ ಅಭ್ಯರ್ಥಿ ದಾಖಲಾದ ಸಂಸ್ಥೆಯ
ಮುಖ್ಯಸ್ಥರ ಸಹಿ ಮೊಹರಿನೊಂದಿಗೆ

ಸೂಚನೆ:- ಪರಸ್ಪರ ವರ್ಗಾವಣೆಯ ಬಗ್ಗೆ ಹೆಚ್ಚಿನ ಮಾಹಿತಿಗಾಗಿ ಮಾಹಿತಿ ಪುಸ್ತಿಕೆಯ 'ಪರಸ್ಪರ ವರ್ಗಾವಣೆ' ಕಂಡಿಕೆಯನ್ನು ಗಮನಿಸುವುದು ಮತ್ತು ದಾಖಲಾತಿ ಪತ್ರದ ಜೆರಾಕ್ಸ್ ಪ್ರತಿಯನ್ನು ಕಡ್ಡಾಯವಾಗಿ ಲಗತ್ತಿಸುವುದು.

ANNEXURE-15

ಕರ್ನಾಟಕ ಸರ್ಕಾರದ ಅಧಿಕೃತ ಜ್ಞಾಪನ ಸಂಖ್ಯೆ ಸಿಆಸುಇ 115 ಸೆನೆನಿ 2005, ದಿನಾಂಕ 19-11-2005

CERTIFICATE FOR THE PERSONS WITH DISABILITIES

This is to certify that Sri/Smt/Kum
Son/Wife/Daughter of Shri
Age..... old, Male/Female, Registration No. is in a
case of He/She is
Physically Disabled / visual disabled/speech & hearing disabled and had% (in
words.....percent) permanent (physical impairment / visual impairment/
speech & hearing impairment) in relation to his /her

NOTE;

1. This condition is progressive/non-progressive/likely to improve/not likely to improve.*
2. Re-assessment is not recommended/is recommended after a period of
months/year *

*Strike out which is not applicable.

(Recent
attested
Photograph
showing the
disability
affixed here)

Sd/-
Arthopaedic /
Eye /ENT /Psychiatrist
Member, Medical Board

Sd/-
Senior Specialist
Member, Medical
Board

Sd/-
Chairperson District
Surgeon District
Hospital

Countersigned by the
Medical Superintendent CMO / Head of
Hospital (with Seal)

Signature/Thumb impression
Of the disabled person.

ಸಾಮಾನ್ಯ ಪ್ರವೇಶ ಪರೀಕ್ಷೆಯ ಬಗ್ಗೆ ಅಭ್ಯರ್ಥಿಗಳಿಗೆ ಸೂಚನೆಗಳು

- ★ ಈ ಪರೀಕ್ಷೆಯಲ್ಲಿ ವಿತರಿಸುವ ಪ್ರಶ್ನೆ ಪತ್ರಿಕೆ ಪುಸ್ತಿಕೆ ಒಳಭಾಗದಲ್ಲಿ ಓ.ಎಂ.ಆರ್. ಉತ್ತರ ಪತ್ರಿಕೆಯನ್ನು ಅಳವಡಿಸಲಾಗಿದ್ದು, ಪ್ರಶ್ನೆ ಪತ್ರಿಕೆ ಪುಸ್ತಿಕೆ ಸೀಲ್ ತೆಗೆಯುವಾಗ ಅಭ್ಯರ್ಥಿಗಳು ಜೋಪಾನವಾಗಿ ತೆರೆಯ ಬೇಕಾಗಿರುತ್ತದೆ. ಪ್ರಶ್ನೆ ಪತ್ರಿಕೆ ಪುಸ್ತಿಕೆ ಮೇಲೆ ಕ್ರಮಸಂಖ್ಯೆಯನ್ನು ನೀಡಲಾಗಿದೆ.
- ★ ಒಂದಕ್ಕಿಂತ ಹೆಚ್ಚು ಜಿಲ್ಲೆಯಲ್ಲಿ ಅರ್ಜಿ ಸಲ್ಲಿಸಿರುವ ಅಭ್ಯರ್ಥಿಗಳು ತಾವು ಪಡೆದ ಎಲ್ಲಾ ಪ್ರವೇಶ ಪತ್ರಗಳನ್ನು (ಪರೀಕ್ಷೆಗೆ ಹಾಜರಾಗುವ ಕೇಂದ್ರದ ಪ್ರವೇಶ ಪತ್ರವನ್ನು ಹೊರತುಪಡಿಸಿ ಉಳಿದವುಗಳು) ಪರೀಕ್ಷಾ ದಿನದಂದು ಪರೀಕ್ಷೆಗೆ ಹಾಜರಾಗುವ ಕೇಂದ್ರದಲ್ಲಿ ಕೊಠಡಿ ಮೇಲ್ವಿಚಾರಕರಿಗೆ ಒಪ್ಪಿಸುವುದು. ಇದರಿಂದಾಗಿ ತಮ್ಮ ಬಳಿ ಇರುವ ಎಲ್ಲಾ ಪ್ರವೇಶ ಪತ್ರಗಳನ್ನು ಪರೀಕ್ಷೆಯ ದಿನ ಕಡ್ಡಾಯವಾಗಿ ತರುವುದು.
- ★ ಅಭ್ಯರ್ಥಿಗಳು ತಮ್ಮ ಬಗೆಗಿನ ಮಾಹಿತಿಯನ್ನು ಅರ್ಜಿ ನಮೂನೆಯಲ್ಲಿ ಭರ್ತಿಮಾಡಿರುವಂತೆ ತಮ್ಮ ಓ.ಎಂ.ಆರ್. ಉತ್ತರ ಪತ್ರಿಕೆಯಲ್ಲಿಯೂ ಮಾಹಿತಿಯನ್ನು ಭರ್ತಿಮಾಡುವುದು.
- ★ ಪರೀಕ್ಷಾ ಕೊಠಡಿಯಲ್ಲಿ ನಿಶ್ಯಬ್ದತೆ ಮತ್ತು ಪರೀಕ್ಷಾ ಶಿಸ್ತನ್ನು ಕಾಪಾಡಿಕೊಳ್ಳುವುದು.
- ★ ಅಭ್ಯರ್ಥಿಗಳು ತಮ್ಮ ಓ.ಎಂ.ಆರ್. ಉತ್ತರ ಪತ್ರಿಕೆಯಲ್ಲಿ ಪ್ರಶ್ನೆಪತ್ರಿಕೆ ಪುಸ್ತಿಕೆಯ ಕ್ರಮಸಂಖ್ಯೆಯನ್ನು, ನೋಂದಣಿ ಸಂಖ್ಯೆಯನ್ನು ನಿಗದಿ ಪಡಿಸಿರುವ ಸ್ಥಳದಲ್ಲಿ ಮಾತ್ರ ನೀಲಿ / ಕಪ್ಪು ಬಾಲ್ ಪಾಯಿಂಟ್ ಪೆನ್ನಿನಿಂದ ಬರೆದು ತುಂಬಬೇಕು.
- ★ ಅಭ್ಯರ್ಥಿಯು ಉತ್ತರ ಪತ್ರಿಕೆಯನ್ನು ಪಡೆಯುವಾಗ ಆ ಉತ್ತರ ಪತ್ರಿಕೆಯಲ್ಲಿ ಕ್ರಮ ಸಂಖ್ಯೆ ನಮೂದಿತವಾಗಿದೆಯೆ ಎಂದು ನೋಡಬೇಕು. ಸಂಖ್ಯೆ ನಮೂದಿತವಾಗಿರದಿದ್ದರೆ, ಸಂಖ್ಯೆ ನಮೂದಿತವಾಗಿರುವ ಮತ್ತೊಂದು ಉತ್ತರ ಪತ್ರಿಕೆಯನ್ನು ಪಡೆಯಬೇಕು.
- ★ ಪರೀಕ್ಷೆಯ ಪ್ರಾರಂಭದಲ್ಲಿಯೇ ಪ್ರಶ್ನೆ ಪತ್ರಿಕೆಯಲ್ಲಿ ಮುದ್ರಣ ದೋಷಗಳೇನಾದರು ಇವೆಯೇ? ಎಂಬುದನ್ನು ಪರೀಕ್ಷಿಸಿ ಖಾತರಿ ಮಾಡಿಕೊಳ್ಳಬೇಕು. ಒಂದು ವೇಳೆ ದೋಷಗಳಿದ್ದರೆ, ದೋಷರಹಿತವಾದ ಮತ್ತೊಂದು ಪ್ರಶ್ನೆ ಪತ್ರಿಕೆಯನ್ನು ಪಡೆಯುವುದು.
- ★ ಓ.ಎಂ.ಆರ್. ಉತ್ತರ ಪತ್ರಿಕೆಯಲ್ಲಿ ಪ್ರಶ್ನೆಪತ್ರಿಕೆ ಪುಸ್ತಿಕೆಯ ಕ್ರಮಸಂಖ್ಯೆಯನ್ನು ನಿಗದಿತ ಸ್ಥಳದಲ್ಲಿ ತುಂಬುವ ಮೊದಲು ಈ ಸಂಖ್ಯೆ ಮತ್ತು ಓ.ಎಂ.ಆರ್. ಉತ್ತರ ಪತ್ರಿಕೆಯಲ್ಲಿ ಮುದ್ರಿತವಾಗಿರುವ ಕ್ರಮಸಂಖ್ಯೆ ಎರಡೂ ಸಂಖ್ಯೆಗಳು ಒಂದೇ ಆಗಿದೆಯೇ ಎಂಬುದನ್ನು ದೃಢಪಡಿಸಿಕೊಳ್ಳುವುದು. ಈ ಎರಡೂ ಸಂಖ್ಯೆಗಳು ಒಂದೇ ಆಗಿರಬೇಕು. ವ್ಯತ್ಯಾಸ ಕಂಡುಬಂದಲ್ಲಿ ಉತ್ತರ ಬರೆಯುವ ಮೊದಲೇ ಮೇಲ್ವಿಚಾರಕರ ಗಮನಕ್ಕೆ ತರುವುದು.
- ★ ಅಭ್ಯರ್ಥಿ ತನ್ನ ಎಡಗೈ ಹೆಬ್ಬರಳಿನ ಗುರುತನ್ನು ಓ.ಎಂ.ಆರ್. ಉತ್ತರ ಪತ್ರಿಕೆಯಲ್ಲಿ ನಿಗದಿಪಡಿಸಿರುವ ಸ್ಥಳದಲ್ಲಿ ಕಡ್ಡಾಯವಾಗಿ ಹಾಕುವುದು. ಎಡಗೈ ಹೆಬ್ಬರಳ ಗುರುತು ರಹಿತ ಉತ್ತರ ಪತ್ರಿಕೆಯನ್ನು ಯಾವುದೇ ಸೂಚನೆ ನೀಡದೆ ತಿರಸ್ಕರಿಸಲಾಗುವುದು. ಎಡಗೈ ಹೆಬ್ಬರಳ ಗುರುತು ಸ್ಪಷ್ಟವಾಗಿರಬೇಕು .
- ★ ಅಭ್ಯರ್ಥಿಗಳು ತಮ್ಮ ಓ.ಎಂ.ಆರ್. ಉತ್ತರ ಪತ್ರಿಕೆಯನ್ನು ಎಚ್ಚರಿಕೆಯಿಂದ ಮತ್ತು ಜಾಗರೂಕತೆಯಿಂದ ಭರ್ತಿ ಮಾಡುವುದು. ಒಮ್ಮೆ ಬರೆದಿರುವುದನ್ನು ಪುನಃ ಹೊಡೆದು ಗಲೀಜು ಮಾಡಬಾರದು.
- ★ ಅಭ್ಯರ್ಥಿಗಳು ಪರೀಕ್ಷಾ ಕೊಠಡಿಯಲ್ಲಿ ನೀಡುವ ಪ್ರಶ್ನೆ ಪತ್ರಿಕೆ ಪುಸ್ತಿಕೆ ಮತ್ತು ಉತ್ತರ ಪತ್ರಿಕೆಗಳಲ್ಲಿ ಮುದ್ರಿತವಾಗಿರುವ ಪರೀಕ್ಷಾ ಸೂಚನೆಗಳನ್ನು ಎಚ್ಚರಿಕೆಯಿಂದ ಓದಿ ಅನುಸರಿಸಬೇಕು.
- ★ ಓ.ಎಂ.ಆರ್. ಉತ್ತರ ಪತ್ರಿಕೆಯನ್ನು ಉಪಯೋಗಿಸುವಾಗ ಬಹಳ ಎಚ್ಚರವಹಿಸಬೇಕು ಅದನ್ನು ಮಡಚುವುದಾಗಲೀ, ಹರಿಯುವುದಾಗಲೀ, ಮುದುರುವುದಾಗಲೀ ಮಾಡಬಾರದು. ಉತ್ತರ ಪತ್ರಿಕೆಯ ಜೊತೆಯಲ್ಲಿ ಯಾವುದೇ ವರ್ಕ್ ಷೀಟ್‌ನ್ನು ಕಟ್ಟಬಾರದು. ಪರೀಕ್ಷಾ ಕೊಠಡಿಯೊಳಕ್ಕೆ ಉತ್ತರಿಸಲು ಬೇಕಾದ ನೀಲಿ ಅಥವಾ ಕಪ್ಪು ಶಾಯಿಯ ಬಾಲ್‌ಪಾಯಿಂಟ್ ಪೆನ್ನನ್ನು ಮಾತ್ರ ಪ್ರವೇಶ ಪತ್ರದೊಂದಿಗೆ ತೆಗೆದುಕೊಂಡು ಹೋಗಬೇಕು.

- ★ ಎಲೆಕ್ಟ್ರಾನಿಕ್ಸ್ ವಸ್ತುಗಳಾದ ಕ್ಯಾಲ್ಕ್ಯುಲೇಟರ್, ಲಾಗ್‌ಟೇಬಲ್, ಸೆಲ್ಯೂಲಾರ್ ದೂರವಾಣಿ, ಪೇಜರ್ ಮುಂತಾದ ಸಂಪರ್ಕ ವಸ್ತುಗಳನ್ನು ಪರೀಕ್ಷಾ ಕೊಠಡಿಯೊಳಗೆ ತರುವುದನ್ನು ನಿಷೇಧಿಸಲಾಗಿದೆ.
- ★ ಪರೀಕ್ಷೆ ಪ್ರಾರಂಭವಾಗುವ 15 ನಿಮಿಷಗಳ ಮೊದಲು ಅಭ್ಯರ್ಥಿಗಳಿಗೆ ಪರೀಕ್ಷಾ ಕೊಠಡಿಗೆ ಪ್ರವೇಶವನ್ನು ನೀಡಲಾಗುವುದು. ಪರೀಕ್ಷೆ ಪ್ರಾರಂಭವಾದ 15 ನಿಮಿಷಗಳ ನಂತರ ಯಾವುದೇ ಕಾರಣಗಳಿಂದ ತಡವಾಗಿ ಬಂದ ಅಭ್ಯರ್ಥಿಯನ್ನು ಪರೀಕ್ಷಾ ಕೊಠಡಿಯೊಳಗೆ ಪ್ರವೇಶಿಸಲು ಅನುಮತಿ ನೀಡುವುದಿಲ್ಲ.
- ★ ಅಭ್ಯರ್ಥಿಗೆ ಒದಗಿಸಲಾಗಿರುವ ಪ್ರಶ್ನೆ ಪತ್ರಿಕೆ ಕ್ರಮ ಸಂಖ್ಯೆಯನ್ನು ಹಾಜರಾತಿ ಪಟ್ಟಿ ಹಾಗೂ ನಾಮಿನಲ್‌ರೋಲ್‌ಗಳಲ್ಲಿ ನಿಗದಿತಸ್ಥಳದಲ್ಲಿ ಭರ್ತಿಮಾಡಿ ಸಹಿಮಾಡಿ ಹೆಚ್ಚಿರಲಿರುವ ಗುರುತನ್ನು ಹಾಕುವುದು. ಈ ಸಂದರ್ಭದಲ್ಲಿ ಏನಾದರೂ ತಪ್ಪುಗಳಾದಲ್ಲಿ ಅಭ್ಯರ್ಥಿಯೇ ಸರಿಪಡಿಸತಕ್ಕದ್ದು.
- ★ ಅಭ್ಯರ್ಥಿಯು ಜಿಲ್ಲಾ ಸಂಕೇತ ಮತ್ತು ನೋಂದಣಿ ಸಂಖ್ಯೆಯನ್ನು ಹೊರತು ಪಡಿಸಿ ಬೇರಾವ ವಿಷಯಗಳನ್ನು ಪ್ರಶ್ನೆ ಪತ್ರಿಕೆ ಪುಸ್ತಕಿಯ ಮೇಲೆ ನಮೂದಿಸಕೂಡದು.
- ★ ಪತ್ರಿಕೆಗೆ ನಿಗದಿ ಪಡಿಸಿರುವ ಅವಧಿ ಮುಗಿದ ನಂತರ ಯಾವುದೇ ಅಭ್ಯರ್ಥಿಯು ಉತ್ತರವನ್ನು ಮರು ಪರಿಶೀಲನೆ ಮಾಡುವುದನ್ನು ನಿಷೇಧಿಸಲಾಗಿದೆ.
- ★ ಎಲ್ಲಾ ಅಭ್ಯರ್ಥಿಗಳು ಪರೀಕ್ಷೆಗೆ ನಿಗದಿ ಪಡಿಸಿರುವ ವೇಳೆ ಮುಗಿದ ಕೂಡಲೇ, ಉತ್ತರ ಪತ್ರಿಕೆಯನ್ನು ಮೇಲ್ವಿಚಾರಕರಿಗೆ ಒಪ್ಪಿಸಿದ ನಂತರವೇ ಪರೀಕ್ಷಾ ಕೊಠಡಿಯಿಂದ ನಿರ್ಗಮಿಸಬೇಕು.
- ★ ಅಭ್ಯರ್ಥಿಗಳು ಪರೀಕ್ಷೆ ಪ್ರಾರಂಭವಾದ 30 ನಿಮಿಷಗಳ ನಂತರ ಯಾವುದೇ ಸಮಯದಲ್ಲಿ ಪರೀಕ್ಷಾ ಕೊಠಡಿಯಿಂದ ಹೊರಗೆ ಹೋಗಲು ಇಚ್ಛಿಸಿದಲ್ಲಿ ಅಂತಹವರು ತಮಗೆ ನೀಡಲಾಗಿರುವ ಓ.ಎಂ.ಆರ್. ಷೀಟ್ ಮತ್ತು ಪ್ರಶ್ನೆ ಪತ್ರಿಕೆ ಪುಸ್ತಕಿಯನ್ನು ಕೊಠಡಿ ಮೇಲ್ವಿಚಾರಕರಿಗೆ ಒಪ್ಪಿಸಿ ಹೋಗಬಹುದು. ಒಂದು ಬಾರಿ ಹೊರಗೆ ಹೋದ ಅಭ್ಯರ್ಥಿಗೆ ಯಾವುದೇ ಕಾರಣಕ್ಕೂ ಪುನಃ ಪರೀಕ್ಷಾ ಕೊಠಡಿಗೆ ಬರಲು ಅವಕಾಶ ನೀಡಲಾಗುವುದಿಲ್ಲ. ಪರೀಕ್ಷಾ ಅವಧಿ ಮುಗಿದ ನಂತರ ಪ್ರಶ್ನೆ ಪತ್ರಿಕೆ ತೆಗೆದುಕೊಂಡು ಹೋಗಬಹುದು.
- ★ ಯಾವುದೇ ಅಭ್ಯರ್ಥಿಯು ಬೇರೆ ಅಭ್ಯರ್ಥಿಯ ಅಥವಾ ತನ್ನದೇ ಉತ್ತರ ಪತ್ರಿಕೆಯ ನಕಲು ಮಾಡುವುದು ಅಥವಾ ಬೇರೆಯವರಿಗೆ ಕೊಡಲು ಪ್ರಯತ್ನಿಸುವುದು, ತೆಗೆದುಕೊಳ್ಳಲು ಪ್ರಯತ್ನಿಸುವುದು, ಅನಧಿಕೃತ ಸಹಾಯವನ್ನು ಪಡೆಯಲು ಯತ್ನಿಸುವುದು, ಇವುಗಳನ್ನು ಪರೀಕ್ಷಾ ಕೊಠಡಿಯಲ್ಲಿ ಕಡ್ಡಾಯವಾಗಿ ನಿಷೇಧಿಸಲಾಗಿದೆ.
- ★ ಅಭ್ಯರ್ಥಿಯು ಯಾವುದೇ ಕಾರಣಕ್ಕೂ ತನ್ನೊಂದಿಗೆ ಪರೀಕ್ಷೆಯ ಯಾವುದೇ ಸಾಮಗ್ರಿಗಳನ್ನು ಶೌಚಾಲಯಕ್ಕೆ ಒಯ್ಯುವಂತಿಲ್ಲ. ಶೌಚಾಲಯಕ್ಕೆ ಹೋಗುವ ಮುನ್ನ ತನ್ನ ಉತ್ತರ ಪತ್ರಿಕೆ ಮತ್ತು ಇತರೆ ಹಾಳೆಗಳನ್ನು ಬೋರಲಾಗಿ ತನ್ನ ಸ್ಥಳದಲ್ಲಿಟ್ಟು ಹೋಗಬೇಕು. ಯಾವುದೇ ಅಭ್ಯರ್ಥಿಯು ಪರೀಕ್ಷಾ ಅವಧಿಯ ಕಡೆ 30 ನಿಮಿಷಗಳಲ್ಲಿ ಶೌಚಾಲಯಕ್ಕೆ ಹೋಗಲು ಅನುಮತಿಸುವುದಿಲ್ಲ.
- ★ ಧೂಮಪಾನ, ಚಹಾಪಾನ ಇವುಗಳನ್ನು ಪರೀಕ್ಷಾ ಕೊಠಡಿಯಲ್ಲಿ ಕಡ್ಡಾಯವಾಗಿ ನಿಷೇಧಿಸಲಾಗಿದೆ.
- ★ ಬೆಂಕಿಪೊಟ್ಟಣ ಅಥವಾ ಸಿಗರೇಟ್ ಲೈಟರ್ ಇವುಗಳನ್ನು ಪರೀಕ್ಷಾ ಕೊಠಡಿಯೊಳಗೆ ಒಯ್ಯುವುದನ್ನು ನಿಷೇಧಿಸಲಾಗಿದೆ.
- ★ ಪ್ರತಿ ಅಭ್ಯರ್ಥಿಯು ಮುಖ್ಯ ಅಧೀಕ್ಷಕರು ಅಥವಾ ಕೊಠಡಿ ಮೇಲ್ವಿಚಾರಕರು ನೀಡಿದ ಸೂಚನೆಗಳಿಗೆ / ನಿಯಮಗಳಿಗೆ ಬದ್ಧರಾಗಿರಬೇಕು.
- ★ ಕೊಠಡಿ ಮೇಲ್ವಿಚಾರಕರು ಅಥವಾ ಮುಖ್ಯ ಅಧೀಕ್ಷಕರು ಅಭ್ಯರ್ಥಿಗಳ ಬಗ್ಗೆ ಏನಾದರೂ ಹೆಚ್ಚಿನ ಮಾಹಿತಿ ಪಡೆಯಬಯಸಿದಲ್ಲಿ ಅಭ್ಯರ್ಥಿಗಳು ಆ ಮಾಹಿತಿಯನ್ನು ನೀಡಲು ಸಿದ್ಧರಿರಬೇಕು.
- ★ ಅಭ್ಯರ್ಥಿಯು ಪರೀಕ್ಷಾ ಸೂಚನೆ / ನಿಯಮಗಳನ್ನು ಪಾಲಿಸುವಲ್ಲಿ ವಿಫಲರಾದರೆ ಅಥವಾ ನಿಯಮಗಳನ್ನು ಉಲ್ಲಂಘಿಸಿದ ಪಕ್ಷದಲ್ಲಿ ಅವರ ಮೇಲೆ ಕಾನೂನು ರೀತಿ ಕ್ರಮ ಕೈಗೊಳ್ಳಲಾಗುವುದು.

Government Of Karnataka
Common Entrance Examination for Admission to B.Ed. Course for 2010-11
ADMISSION TICKET

- 1) Nodal Centre No : 2) Exam. District Code:
3) Exam Centre Code: 4) Registration No :
5) Date of Examination: 14-11-2010
Paper-I - 10.30 A.M. to 12.30 P.M., Paper-II - 2.30 P.M. to 4.30 P.M.

Paste recent
Passport size
Photograph
taken after
Notification
Do not
staple / pin

- 6) Name of the Candidate :
7) Group in Paper II –
Subjects: 1. 2.....3.....

Group Code

- 8) Name of Examination Centre :

Candidate's Left hand Thumb Impression:

Signature of the Candidate

Signature of Special Officer, CAC

1. The Candidate has to fill Sl. No. 2,4,6& 7 only and the remaining information shall be filled by Nodal Officer. 2. If a candidate has applied in more than ONE NODAL CENTRE/Dist, they have to surrender the ADMISSSIONTICKET issued at other NODAL CENTRE/Dist, other than the NODAL CENTRE/Dist where they are writing Examination, to the Room invigilator

(Refer Part-III of Chapter-2 before filling the Admission Ticket.)

ADMISSION TICKET(Office copy)

- 1) Nodal Centre No : 2) Exam. District Code:
3) Exam Centre Code : 4) Registration No :
5) Date of Examination: 14-11-2010
Paper-I - 10.30 A.M. to 12.30 P.M. , Paper-II - 2.30 P.M. to 4.30 P.M.
6) Name of the Candidate :

Paste recent
Passport size
Photograph
taken after
Notification
Do not
staple / pin

- 7) Group in Paper II –
Subjects: 1. 2.....3.....

Group Code

- 8) Name of Examination Centre :

Candidate's Left hand Thumb Impression

Signature of the Candidate

Signature of Special Officer, CAC

Note: The Candidate has to fill Sl.No. 2,4,6& 7 only and the remaining information shall be filled by Nodal Officer.

INSTRUCTIONS TO CANDIDATES

1. Candidates should have with them, their Admission Tickets for inspection by the Invigilators or Examiners.
2. Candidates should take their place in the Examination Hall at least **15** minutes before the time fixed for the commencement of the Examination.
3. Candidates are required to fill in all the details sought for in the OMR Answer Sheet- Name of the Candidate, Name of the Exam Centre District, Nodal Centre Code, Reg. No, Question Paper Booklet No. Failure to write these details will result in rejection of Answer Papers.
4. Candidates are not allowed to leave the examination hall till the expiry of half an hour after the question paper has been given. A candidate who leaves the hall during the period allotted for a paper should surrender the question paper and will not be allowed to re-enter.
5. Candidates coming 15 minutes after commencement of examination will not be admitted.
6. Use blue / black ball point pen only for marking answers in the OMR answer sheet for filling in all blocks and for signing. The answer should be shaded in the circles provided. Only one circle should be shaded for each question.
7. Candidates are not allowed to bring mathematical tables, slide rules, calculators, pagers, mobile phones etc. to the examination hall.
8. Candidates are strictly advised to preserve the Admission Ticket carefully and surrender at the time of admission compulsorily.

IMPORTANT

1. Bring blue/ black ball point pen with you.
 2. Admission of the candidate to Common Entrance Examination does not confer any right or claim on the candidate regarding eligibility to B.Ed. Course.
 3. Verify the entries in Admission ticket and report discrepancies if any, to the Nodal Officer immediately after receiving.
 4. Attending Common Entrance Examination is compulsory for selection under Govt. Quota Seats.
 5. Marks will not be assigned if more than one circle is darkened for a question in OMR Answer Sheet.
-

1. ACKNOWLEDGEMENT FOR RECEIVING APPLICATION FORM CUM IDENTITY SLIP
 (To be retained with the Candidate and has to be produced at the time of Admission.)

Name of the Candidate :
 Exam. District Code..... Nodal Centre No. Reg. No.

Paste recent
 passport size
 photograph
 taken after
 Notification
 Do not staple /
 pin

RECEIVED ONE FILLED IN B.Ed. APPLICATION FORM.

Date _____ Signature of Receiving Authority with seal. _____ Signature of Nodal Officer With Seal _____ Photo to be attested by Nodal Officer _____
 Place _____

- NOTE:** 1) In case of candidate if selected as per selection list with allotment all original documents will have to be submitted at concerned Nodal Centre within due date.
 2) This identity slip should be surrendered while attending counselling at CAC, Bangalore or at the time of admission at Nodal Centre.
 3) This acknowledgement cum identity slip shall be used by the candidate to get Caste cum Income Certificate from the concerned Taluk Authority.

2. ACKNOWLEDGEMENT FOR RECEIVING ORIGINAL DOCUMENTS.

- | | | | | | | | | |
|---|--------------------|--------------------------|---|------------------------------|--------------------------|---|---|--------------------------|
| 1 | SSLC Marks Card | <input type="checkbox"/> | 4 | Study Certificates | <input type="checkbox"/> | 7 | PH Certificate issued by District Medical Board of concerned District | <input type="checkbox"/> |
| 2 | PUC Marks Card | <input type="checkbox"/> | 5 | Caste-cum-Income Certificate | <input type="checkbox"/> | 8 | Others (Specify) | <input type="checkbox"/> |
| 3 | Degree Marks Cards | <input type="checkbox"/> | 6 | Special Group Certificates | <input type="checkbox"/> | | | |

Total No. of original certificates in figures:.....(in words)

Date:..... Signature of the Candidate _____ Signature of Receiving Authority _____
 Place :..... With seal and date

----- ✂ -----
 (To be retained at the Nodal Centre)

Candidate's Name..... Nodal Centre No..... Reg.No.....
 returned the following original documents to the candidate with admission slip.

- | | | | | | | | | |
|---|--------------------|--------------------------|---|------------------------------|--------------------------|---|---|--------------------------|
| 1 | SSLC Marks Card | <input type="checkbox"/> | 4 | Study Certificates | <input type="checkbox"/> | 7 | PH Certificate issued by District Medical Board of concerned District | <input type="checkbox"/> |
| 2 | PUC Marks Card | <input type="checkbox"/> | 5 | Caste-cum-Income Certificate | <input type="checkbox"/> | 8 | Others (Specify) | <input type="checkbox"/> |
| 3 | Degree Marks Cards | <input type="checkbox"/> | 6 | Special Group Certificates | <input type="checkbox"/> | | | |

Total No. of original certificates in figures:.....(in words)

Date:..... Signature of the Candidate _____ Signature of issuing Authority _____
 Place :..... With seal and date

ವಿಶೇಷ ಸೂಚನೆಗಳು / SPECIAL INSTRUCTIONS

- ◆ ಓ.ಎಂ.ಆರ್. ಅರ್ಜಿ ನಮೂನೆಗಳನ್ನು ಸ್ಕ್ಯಾನ್ ಮಾಡಿಸುವುದರಿಂದ ಅವುಗಳ ಮೂಲೆಗಳನ್ನು ಮಡಿಚುವುದಾಗಲೀ ಮುದುರುವುದಾಗಲೀ, ಹರಿಯುವುದಾಗಲೀ ಮಾಡದೆ, ಹಾಳಾಗದಂತೆ ಎಚ್ಚರಿಕೆ ವಹಿಸುವುದು.
- ◆ Since the OMR applications will be scanned, handle carefully and do not fold the corners or tear or spoil the forms
- ◆ ಮೂಲ ಅರ್ಜಿಯಲ್ಲಿ ನೀಡಿರುವ ಮಾಹಿತಿಗಳ ಬಗ್ಗೆ ಯಾವುದೇ ಹಂತದಲ್ಲೂ ಬದಲಾವಣೆಗೆ ಅವಕಾಶವಿರುವುದಿಲ್ಲ.
- ◆ There is no provision for change of information furnished in the application at any stage .
- ◆ ಅರ್ಜಿ ನಮೂನೆ, ಉತ್ತರ ಪತ್ರಿಕೆಗಳಲ್ಲಿ ನಿಗದಿತ ಸ್ಥಳಗಳಲ್ಲಿ ಎಡಗೈ ಹೆಬ್ಬೆರಳ ಗುರುತನ್ನು ಹಾಕುವುದು. ಎಡಗೈ ಹೆಬ್ಬೆರಳ ಗುರುತು ರಹಿತ ಅರ್ಜಿ ನಮೂನೆಯನ್ನು ಯಾವುದೇ ಸೂಚನೆ ನೀಡದೆ ತಿರಸ್ಕರಿಸಲಾಗುವುದು. ಎಡಗೈ ಹೆಬ್ಬೆರಳ ಗುರುತು ಸ್ಪಷ್ಟವಾಗಿರಬೇಕು.
- ◆ Put your Left hand Thumb Impression in the application form and admission ticket in the space provided clearly . Application without left hand thumb impression will be rejected .
- ◆ ನೀವು ಉಪಯೋಗಿಸುವ ಪಾಸ್ ಪೋರ್ಟ್ ಅಳತೆಯ ಭಾವಚಿತ್ರವು ಅಧಿಸೂಚನೆ ದಿನಾಂಕದ ನಂತರ ತೆಗೆಸಿದ್ದಾಗಿರಬೇಕು. ಉಪಯೋಗಿಸುವ ಎಲ್ಲಾ ಭಾವಚಿತ್ರಗಳು ಒಂದೇ ಸಮಯದಲ್ಲಿ ತೆಗೆದವುಗಳಾಗಿರಬೇಕು.
- ◆ Pass Port size Photographs used by the candidates should have been taken after the Notification date and should have taken at the same time.
- ◆ ಒಂದಕ್ಕಿಂತ ಹೆಚ್ಚು ಜಿಲ್ಲೆಯಲ್ಲಿ ಅರ್ಜಿ ಸಲ್ಲಿಸಿರುವ ಅಭ್ಯರ್ಥಿಗಳು ತಾವು ಪಡೆದ ಎಲ್ಲಾ ಪ್ರವೇಶ ಪತ್ರಗಳನ್ನು ಪರೀಕ್ಷಾ ದಿನದಂದು ಪರೀಕ್ಷೆಗೆ ಹಾಜರಾಗುವ ಕೇಂದ್ರದಲ್ಲಿ (ಆ ಕೇಂದ್ರದನ್ನು ಹೊರತುಪಡಿಸಿ) ಕೊಠಡಿ ಮೇಲ್ವಿಚಾರಕರಿಗೆ ಒಪ್ಪಿಸುವುದು.
- ◆ Candidates who have applied in more than one district have to surrender all admission tickets to the invigilator on the day of examination at the centre where they are attending the examination (except the centre's where they are attending examination.)
- ◆ ಸೇವಾನಿರತ ಶಿಕ್ಷಕರು ಮಾತ್ರ ಅರ್ಜಿಯೊಂದಿಗೆ ಸೇವಾಪ್ರಮಾಣ ಪತ್ರ ಲಗತ್ತಿಸಬೇಕು. ಉಳಿದ ಅಭ್ಯರ್ಥಿಗಳು ಅರ್ಜಿ ನಮೂನೆಯೊಂದಿಗೆ ಯಾವುದೇ ಮೂಲಪ್ರಮಾಣ ಪತ್ರಗಳು ಅಥವಾ ಜೆರಾಕ್ಸ್ ಪ್ರತಿಗಳನ್ನು ಲಗತ್ತಿಸಬಾರದು. ಅರ್ಜಿ ನಮೂನೆಯಲ್ಲಿ ನಮೂದಿಸಿರುವ ಮಾಹಿತಿಗಳನ್ನೇ ಆಧಾರವಾಗಿಟ್ಟುಕೊಂಡು ಆಯ್ಕೆ ಮಾಡಲಾಗುತ್ತದೆ. ಆದ್ದರಿಂದ ಯಾವುದೇ ಹಂತದಲ್ಲಿ ಅಪೂರ್ಣ/ಅಸ್ಪಷ್ಟ /ತಪ್ಪು ಮಾಹಿತಿಗೆ ಅಭ್ಯರ್ಥಿಗಳೇ ಸಂಪೂರ್ಣ ಜವಾಬ್ದಾರಾಗಿರುತ್ತಾರೆ. ಅರ್ಜಿ ನಮೂನೆಯಲ್ಲಿ ನಿಗದಿತ ಸ್ಥಳದಲ್ಲಿ ಪಾಸ್‌ಪೋರ್ಟ್ ಅಳತೆಯ ಭಾವಚಿತ್ರವನ್ನು ಅಂಟಿಸಬೇಕು. ಪಿನ್ ಅಥವಾ ಸ್ಟೇಪಲ್ ಮಾಡಬಾರದು.
- ◆ Only In service Teachers have to enclose Service Certificate with the Application Form. Other candidates need not enclose any certificate either original or Xerox along with the application. Selection will be based on the information furnished in the application form. Candidates are responsible for giving incomplete / illegible / wrong information Affix pass port size photograph at specified place in the Application form. Do not staple or pin.
- ◆ ಕಾನೂನಿನ ನ್ಯಾಯಾಧಿಕಾರ ಪ್ರದೇಶ : ಸೀಟು ಆಯ್ಕೆ ಮತ್ತು ದಾಖಲಾತಿಗೆ ಸಂಬಂಧಿಸಿದಂತೆ ಯಾವುದೇ ರೀತಿಯ ತಕರಾರು/ದಾವೆಗಳನ್ನು ಸಲ್ಲಿಸಬಯಸುವವರಿಗೆ ಬೆಂಗಳೂರು ನಗರ ವ್ಯಾಪ್ತಿಗೆ ಒಳಪಡುವ ಕೋರ್ಟುಗಳಲ್ಲಿ ಮತ್ತು ಮಾನ್ಯ ಉಚ್ಚ ನ್ಯಾಯಾಲಯ, ಕರ್ನಾಟಕ ಇಲ್ಲಿ ಮಾತ್ರ ಸಲ್ಲಿಸುವ ಅವಕಾಶವಿರುತ್ತದೆ.
- ◆ Legal jurisdiction : Any dispute that may arise in respect of seat selection and admission is subject to the jurisdiction of the courts with in the city of Bangalore and the Hon'ble High Court of Karnataka.
- ◆ ಈ ಮಾಹಿತಿ ಪುಸ್ತಿಕೆಯಲ್ಲಿ ನಿಗದಿಪಡಿಸಿರುವ ಶುಲ್ಕ ಹಣವನ್ನು ಮತ್ತು ವಿಶ್ವವಿದ್ಯಾನಿಲಯದ ಅಫಿಲಿಯೇಷನ್ ಶುಲ್ಕವನ್ನು ಹೊರತು ಪಡಿಸಿ ವಿದ್ಯಾರ್ಥಿಗಳು ಯಾವುದೇ ಶುಲ್ಕವನ್ನು ಸಂಸ್ಥೆಗಳಲ್ಲಿ ಪಾವತಿಸಬೇಕಾಗಿಲ್ಲ.
- ◆ No other fee except the fee specified in this brochure and University Affiliation fee shall be paid by the candidates at institutions .